

BOLETIN ESTADISTICO

ENERO-DICIEMBRE 2006

Departamento Estudios Económicos y Tributarios



DIRECCION GENERAL
DE IMPUESTOS
INTERNOS



DIRECCIÓN GENERAL DE IMPUESTOS INTERNOS
BOLETIN ESTADISTICO
Enero - Diciembre 2006

Esta es una publicación de la Dirección General de Impuestos Internos.
En caso de reproducción debe citarse la fuente.

Elaborado por: DEPARTAMENTO ESTUDIOS ECONÓMICOS Y TRIBUTARIOS
SECCIÓN DE ESTADÍSTICAS

CONTENIDO

PRESENTACION

ANALISIS DE LA RECAUDACION

CUADROS

PRIMERA PARTE

ESTRUCTURA Y EVOLUCION DE LA RECAUDACION

	Pag.
1 Comparativo Recaudación por Tipo de Impuestos, 2006-2005 (en millones de RD\$).....	11
2 Estructura y Participación Porcentual de las Recaudaciones, 2006 (en millones de RD\$).....	12
3 Recaudación Mensual por Tipo de Impuestos, 2006 (en millones de RD\$).....	13
4 Recaudación Mensual por Tipo de Impuestos, 2006 (en porcentajes).....	14
5 Comparativo Recaudación de Fondos Especiales, Terceros, 2006-2005 (valores en RD\$).....	15
6 Comparativo Recaudación en Moneda Extranjera, 2006-2005 (valores en US\$).....	16
7 Recaudación Mensual en Moneda Extranjera, 2006 (valores en US\$).....	17
8 Estructura Imposición Sobre los Ingresos: Evolución Trimestral, 2006-2005 (en millones de RD\$).....	18
8-1 Retenciones del Impuesto Sobre La Renta (en millones de RD\$).....	18
9 Estructura Imposición Sobre La Propiedad: Evolución Anual y Trimestral, 2006-2005 (en millones de RD\$).....	19
10 Estructura Imposición Sobre Mercancías y Servicios: Evolución Anual y Trimestral, 2006- 2005 (en millones de RD\$).....	20
11 Estructura Imposición Sobre el Comercio Exterior, 2006-2005 (en millones de RD\$).....	21
12 Recaudación Anual por Tipo de Impuestos, 2006-2003 (en millones de RD\$).....	22

SEGUNDA PARTE

RECAUDACION REGIONAL

13 Comparativo Recaudación por Administraciones Locales, 2006-2005 (en millones de RD\$).....	24
14 Comparativo Recaudación Oficina de Grandes Locales (OGC), 2006-2005 (en millones de RD\$).....	25
15 Recaudación Mensual por Tipo de Impuestos Oficina de Grandes Contribuyentes (OGC), 2006 (en millones de RD\$).....	26

16	Recaudación Mensual por Conceptos Administración Local Central, 2006 (en millones de RD\$).....	27
17	Recaudación Mensual por Tipo de Impuesto Administración Local La Fera, 2006 (en millones de RD\$).....	28
18	Recaudación Mensual por Tipo de Impuesto Administración Local Herrera, 2006 (en millones de RD\$).....	29
19	Recaudación Mensual por Tipo de Impuesto Administración Local Oriental, 2006 (en millones de RD\$).....	30
20	Recaudación Mensual por Tipo de Impuesto Administración Local Villa Mella, 2006 (en millones de RD\$).....	31
21	Recaudación Mensual por Tipo de Impuesto Administración Local Boca Chica, 2006 (en millones de RD\$).....	32
22	Recaudación Mensual por Tipo de Impuesto Administración Local Los Minas, 2006 (en millones de RD\$).....	33
23	Recaudación Mensual por Tipo de Impuesto Administración Local La Fe, 2006 (en millones de RD\$).....	34
24	Recaudación Mensual por Tipo de Impuesto Administración Local Santiago, 2006 (en millones de RD\$).....	35
25	Recaudación Mensual por Tipo de Impuesto Administración Local Puerto Plata, 2006 (en millones de RD\$).....	36
26	Recaudación Mensual por Tipo de Impuesto Administración Local San Francisco de Macorís, 2006 (en millones de RD\$).....	37
27	Recaudación Mensual por Tipo de Impuesto Administración Local La Vega, 2006 (en millones de RD\$).....	38
28	Recaudación Mensual por Tipo de Impuesto Administración Local Bonao, 2006 (en millones de RD\$).....	39
29	Recaudación Mensual por Tipo de Impuesto Administración Local Moca, 2006 (en millones de RD\$).....	40
30	Recaudación Mensual por Tipo de Impuesto Administración Local Salcedo, 2006 (en millones de RD\$).....	41
31	Recaudación Mensual por Tipo de Impuesto Administración Local Valverde Mao, 2006 (en millones de RD\$).....	42
32	Recaudación Mensual por Tipo de Impuesto Administración Local Nagua, 2006 (en millones de RD\$).....	43
33	Recaudación Mensual por Tipo de Impuesto Administración Local Montecristi, 2006 (en millones de RD\$).....	44
34	Recaudación Mensual por Tipo de Impuesto Administración Local San Pedro de Macorís, 2006 (en millones de RD\$).....	45
35	Recaudación Mensual por Tipo de Impuesto Administración Local La Romana, 2006 (en millones de RD\$).....	46

36	Recaudación Mensual por Tipo de Impuesto Administración Local Higuey, 2006 (en millones de RD\$).....	47
37	Recaudación Mensual por Tipo de Impuesto Administración Local El Seybo, 2006 (en millones de RD\$).....	48
38	Recaudación Mensual por Tipo de Impuesto Administración Local San Cristobal, 2006 (en millones de RD\$).....	49
39	Recaudación Mensual por Tipo de Impuesto Administración Local Baní, 2006 (en millones de RD\$).....	50
40	Recaudación Mensual por Tipo de Impuesto Administración Local Azua, 2006 (en millones de RD\$).....	51
41	Recaudación Mensual por Tipo de Impuesto Administración Local Barahona, 2006 (en millones de RD\$).....	52
42	Recaudación Mensual por Tipo de Impuesto Administración Local San Juan de la Maguana, 2006 (en millones de RD\$).....	53
43	Comparativo Recaudación por Provincias, Enero-Diciembre, 2006-2005 (en millones de RD\$).....	54
44	Recaudación por Regiones y Tipo de Impuestos, 2006 (en millones de RD\$).....	55

TERCERA PARTE
RECAUDACION MENSUAL Y ANUAL

45	Participación de la Recaudación de la Dirección General de Impuestos Internos en los Ingresos Tributarios, 1997-2006 (en millones de RD\$).....	57
46	Participación de la Recaudación de la Dirección General de Impuestos Internos en el Producto Interno Bruto, 1997-2006 (en millones de RD\$).....	58
47	Recaudación Mensual Personas Físicas, 1997-2006 (en millones de RD\$).....	59
48	Recaudación Mensual Sociedades, 1997-2006 (en millones de RD\$).....	60
49	Recaudación Mensual Agentes de Retención, 1997-2006 (en millones de RD\$).....	61
49-1	Recaudación Mensual Renta de los Salarios, 2001-2006 (en millones de RD\$).....	62
49-2	Recaudación Mensual Renta Originadas de la Prestación de Servicios, 2001-2006 (en millones de RD\$).....	63
49-3	Recaudación Mensual Impuesto Sobre Premios de Lotería, 2001-2006 (en millones de RD\$).....	64
49-4	Recaudación Mensual Renta proveniente de Alquileres y Arrendamientos, 2001-2006 (en millones de RD\$).....	65
49-5	Recaudación Mensual Retribuciones Complementarias, 2001-2006 (en millones de RD\$).....	66

49-6	Recaudación Mensual Dividendos 2001-2006 (en millones de RD\$).....	67
49-7	Recaudación Mensual Intereses Pagados, 2001-2006 (en millones de RD\$).....	68
49-8	Recaudación Mensual Provisión de Bienes y Servicios al Estado, 2003-2006 (en millones de RD\$).....	69
49-9	Recaudación Mensual Pagos al Exterior en General, 2001-2006 (en millones de RD\$).....	70
49-10	Recaudación Mensual Otro Tipo de Renta no Especificado, 2001-2006 (en millones de RD\$).....	71
50	Recaudación Mensual Casinos de Juego, 1997-2006 (en millones de RD\$).....	72
51	Recaudación Mensual Operaciones Inmobiliarias, 1997-2006 (en millones de RD\$).....	73
52	Recaudación Mensual Viviendas Suntuarias y Solares Urbanos (IVSS), 1997-2006 (en millones de RD\$).....	74
53	Recaudación Mensual Sucesiones y Donaciones, 1997-2006 (en millones de RD\$).....	75
54	Recaudación Mensual ITBIS , 1997-2006 (en millones de RD\$).....	76
55	Recaudación Mensual Alcoholes y Cervezas, 1997-2006 (en millones de RD\$).....	77
56	Recaudación Mensual de Tabacoo Manufacturado, 1997-2006 (en millones de RD\$).....	78
57	Recaudación Mensual Vehículos de Motor, 1997-2006 (en millones de RD\$).....	79
58	Recaudación Mensual de Dólares , 1997-2006 (en millones de RD\$).....	80

PRESENTACION

La Dirección General de Impuestos Internos en interés de mantener informados a la opinión pública y especialistas en general en temas tributarios. Pone a disposición el **Boletín Estadísticos 2006**, en este se presenta la evolución de la recaudación por impuestos.

Durante el año 2006, fueron diversas las variables que influyeron en el crecimiento sostenido de las recaudaciones, entre las que se destacan el fortalecimiento del control fiscal, la modernización de los procesos tributarios, incremento del universo de contribuyentes y a la incorporación de nuevas tecnologías.

El boletín está dividido en varias secciones para su comprensión, la primera muestra la estructura y evolución de las recaudaciones, un análisis comparativo por fuente de ingresos, así como la tendencia de las recaudaciones por categorías de impuestos.

La segunda parte analiza la estructura y participación regional de las recaudaciones, destacándose la Oficina de Grandes Contribuyentes y las Administraciones Locales.

En la tercera parte se recopilan las estadísticas de recaudación mensual y anual por conceptos desde 1997 - 2006.

ANALISIS DE LA RECAUDACION

La Dirección General de Impuestos Internos (DGII) recaudó durante el año 2006 **RD\$110,622.12 millones**, superando en **RD\$28,402.51 millones** las recaudaciones de igual período del año anterior para un crecimiento de **34.54%**. Asimismo la recaudación estimada para el 2006 ha sido superada en **RD\$2,259.34 millones**, para una tasa de crecimiento de un **2%**.

El renglón **Impuesto sobre los Ingresos** registró una recaudación de **RD\$38,954.77 millones**, superior al año anterior en **RD\$4,036.74 millones**, para una tasa de crecimiento de **13.45%**. Este incremento es impulsado principalmente por el crecimiento en las retenciones por concepto de salarios e ingresos extraordinarios por impuesto sobre dividendos y pagos al exterior.

El Impuesto Sobre los Ingresos de las Empresas es el impuesto de mayor participación en este renglón, destacándose **Impuesto Sobre la Renta de las Empresas**, presentando una tasa de crecimiento de **1.84%**, al pasar de **RD\$ 16,154.35 millones** en el 2005 a **RD\$ 16,451.68 millones** en el 2006, aportando al fisco la suma de **RD\$ 297.33 millones** en términos absolutos. Es importante destacar, que la DGII esta compensando de forma automática los saldos a favor de los contribuyentes, en el Impuesto Sobre la Renta de las Empresas, cumpliendo con las disposiciones de la Ley 557-05 de Reforma Tributaria.

La tasa de crecimiento de **Otros Impuestos Sobre los Ingresos** fue de **91.64%** recaudando la suma **RD\$12,056.28 millones**, superando en **RD\$5,765.12 millones** la recaudación del año 2006.

La composición de otros impuestos sobre los ingresos es la siguiente: distribución de **dividendos RD\$ 5,427.44 millones**, **remesas al exterior RD\$ 3,375.46 millones**, **provisión de bienes y servicios al Estado RD\$2,159.76 millones** **intereses pagados RD\$ 261.54 millones**, **otros tipo de renta no especificado** un monto de **RD\$ 331.55 millones**; el concepto otros incluye un monto de **RD\$ 500.53 millones**.

A diciembre del 2006, el **Impuesto Sobre la Renta de las Personas** aportó al fisco la suma de **RD\$10,345.80 millones** para una tasa de crecimiento de **13.81%**, para un aporte adicional de **RD\$1,036.08 millones**.

Asimismo, los **Impuesto sobre la Propiedad** alcanzaron un crecimiento de **19.08%** con relación al 2005. Siendo **Imp. Inscripción Vehículos (Placas)** el de mayor participación en este renglón, el cual entró en vigencia en enero 2006 mediante la Ley 557-05; y **Operaciones Inmobiliarias** con **33.99%**, este comportamiento está influenciado principalmente a las modificaciones introducidas por la Reforma Tributaria (Ley 288-04) en octubre 2004.

Con relación a los **Impuestos sobre Mercancías y Servicios** estos experimentaron un crecimiento de **24.37%**, recaudando la suma de **RD\$59,925.09 millones** la cual supera al año 2005 en **RD\$10,891.58 millones**. En este renglón la mayor participación se registró en **ITBIS** con una recaudación de **RD\$29,127.03 millones** para una tasa de crecimiento de **15.50%**, con un aporte en términos absolutos de **RD\$3,909.08 millones**.

Las recaudaciones provenientes de los impuestos selectivos aumentaron en **63%** para una recaudación de **RD\$27,088 millones**, superando el 2005 en **RD\$3,148.83 millones**, este crecimiento se debió principalmente a Hidrocarburos que aplica a partir de enero 2006 (Ley 557-05), con una recaudación de **RD\$8,008.07 millones**.

En relación a los **Impuestos sobre el Uso de Bienes y Licencias** presentan un monto de **RD\$3,334.25 millones** superando el año anterior en **RD\$851.05 millones**, para una tasa de crecimiento de **34.27%**.

El renglón **Impuesto Sobre Comercio Exterior** que contiene los impuestos de Salida de Pasajeros y Consulares, recaudó la suma de **RD\$3,123.64 millones**, presenta tasa de crecimiento de **18.22%**.

Mientras que, en **Otros Ingresos no Tributarios**, recaudaron la suma de **RD\$1,425.49 millones**, con un monto adicional de **RD\$241.11 millones** y una tasa de crecimiento de **25%**, destacándose **Tarjetas de Turismo** con un aporte de **RD\$1,068.11 millones**.



PRIMERA PARTE

**ESTRUCTURA Y EVOLUCION
DE LA RECAUDACION**

CUADRO No. 1
COMPARATIVO RECAUDACION POR TIPO DE IMPUESTOS, 2006-2005
 (En millones RD\$)

DESCRIPCION	AÑOS		VARIACION	
	2006 ^{a/}	2005	ABSOLUTA	RELATIVA
IMPUESTOS SOBRE LOS INGRESOS	38,954.77	30,023.23	8,931.54	29.75
Impuestos Sobre la Renta de las Personas	10,345.80	7,502.41	1,036.08	13.81
Impuesto S/Renta de las Personas Físicas Ley 11-92	755.50	621.00	134.50	21.66
Impuesto S/Renta de los Salarios Ley 11-92	7,861.54	5,634.06	2,227.48	39.54
Impuesto S/Renta originadas prestación de Serv. Grales	834.89	676.56	158.33	23.40
Impuesto S/Premios de Lotería	105.54	79.51	26.03	32.74
Impuesto S/Renta proveniente de Alq. Y Arrend.	130.85	98.20	32.65	33.25
Retribuciones Complementarias	657.48	393.08	264.40	67.26
Impuestos Sobre los Ingresos de las Empresas	16,552.69	16,229.66	323.03	1.99
Impuesto S/Renta de las Empresas Ley 11-92	16,451.68	16,154.35	297.33	1.84
Casinos de Juego	101.01	75.31	25.70	34.13
Otros Impuestos Sobre los Ingresos	12,056.28	6,291.16	5,765.12	91.64
Dividendos	5,427.44	2,496.14	2,931.30	117.43
Intereses Pagados	261.54	181.72	79.82	43.92
Provisión de Bs. Y Ss. Al Estado	2,159.76	631.98	1,527.78	241.74
Otro Tipo de Renta no Especificado	331.55	288.32	43.23	14.99
Pagos al Exterior en General	3,375.46	2,089.54	1,285.92	61.54
Otros	500.53	603.46	(102.93)	(17.06)
IMPUESTOS S/ LA PROPIEDAD	7,082.53	3,624.41	3,458.12	95.41
Operaciones Inmobiliarias	1,941.07	1,448.70	492.37	33.99
Impuestos Viviendas Suntuarias	1,667.82	1,716.51	(48.69)	(2.84)
Impuesto Sobre Sucesiones	96.16	73.21	22.95	31.35
Impuesto Sobre los Activos (Ley 557-05) ^{1/}	59.12	-	59.12	-
Imp. Inscripción Vehículos (Placa) ^{1/}	2,660.47	-	2,660.47	-
Otros	657.89	385.99	271.90	70.44
IMPUESTOS S/ MERCANCIAS Y SERVICIOS	59,925.01	44,694.62	15,230.39	34.08
Impuestos Transf. de Bienes Indust. y Ss.	29,502.84	25,601.99	3,900.85	15.24
ITBIS	29,127.03	25,217.95	3,909.08	15.50
Otros	375.81	384.04	(8.23)	(2.14)
Impuestos Sobre Mercancías	20,227.84	10,582.69	9,645.15	91.14
Impuestos Selectivos Prod derivados del Alcohol	2,785.92	2,124.18	661.74	31.15
Impuesto Selectivo a las Cervezas	6,904.74	6,241.46	663.28	10.63
Impuesto Selectivo al Tabaco	2,510.48	2,193.21	317.27	14.47
Hidrocarburos ^{1/}	8,008.07	-	8,008.07	-
Otros	18.63	23.84	(5.21)	(21.85)
Impuestos Sobre los Servicios	6,860.16	6,026.74	833.42	13.83
Impuesto S/Cheques y Transferencias	3,480.89	3,133.18	347.71	11.10
Impuesto S/Telecomunicaciones	3,365.00	2,875.60	489.40	17.02
Otros	14.27	17.96	(3.69)	(20.55)
Impuestos Sobre el Uso de Bienes y Licencias	3,334.17	2,483.20	850.97	34.27
Derecho de Circulación Vehículos de Motor	902.43	822.03	80.40	9.78
Impuesto Sobre Tramitación de Documentos	2,205.25	1,545.79	659.46	42.66
Otros	226.49	115.38	111.11	96.30
IMPUESTOS S/ EL COMERCIO EXTERIOR	3,123.64	2,642.18	481.46	18.22
Salida de Pasajeros al Exterior por Aeropuertos	2,843.86	2,440.15	403.71	16.54
Derechos Consulares	264.23	194.05	70.18	36.17
Otros	15.55	7.98	7.57	94.86
OTROS IMPUESTOS	110.68	93.98	16.70	17.77
OTROS INGRESOS NO TRIBUTARIOS	1,425.49	1,141.38	284.11	24.89
Tarjetas de Turismo	1,068.11	854.15	213.96	25.05
Otros	357.38	287.23	70.15	24.42
TOTAL	110,622.12	82,219.80	28,402.32	34.54

Notas:

a/ cifras preliminares.

b/ Ingresos en dólares convertidos en RD\$ a la tasa oficial vigente.

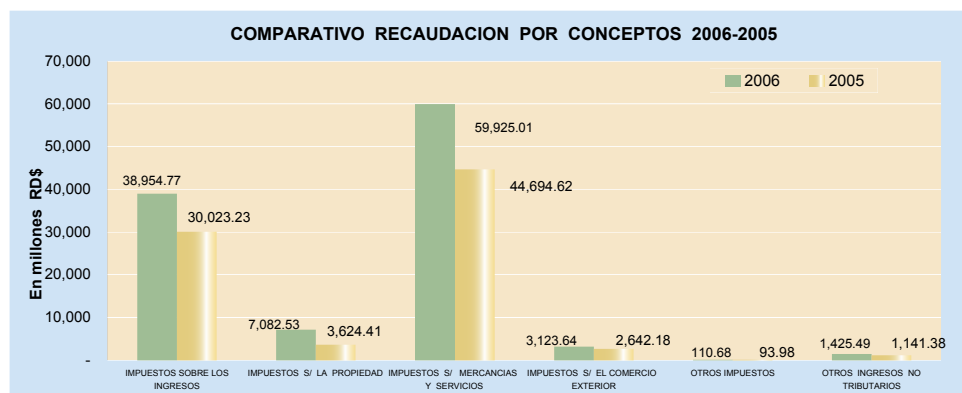
c/ El total general no incluye fondos especiales, terceros y otras Direcciones Generales.

d/ Hipódromos no aplica a partir de marzo 2005, Decreto 57-05.

e/ Actos Traslativos no aplica para el 2005, fue eliminado por la Ley 288-04.

f/ El impuesto Licencias para portar Armas de Fuegos se registra directamente en Tesorería, por disposición de la Secretaría de

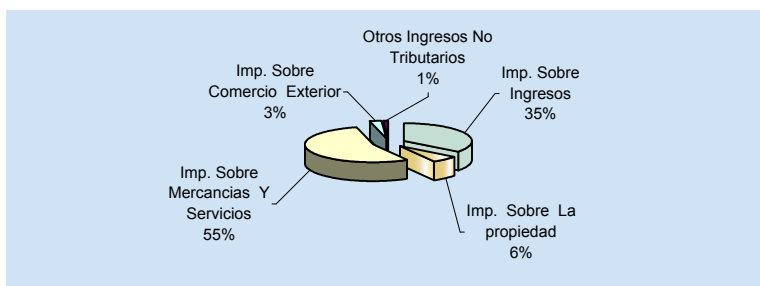
1/ Aplican a partir del año 2006.



CUADRO No. 2
ESTRUCTURA Y PARTICIPACION PORCENTUAL DE LAS RECAUDACIONES, 2006
 (En millones RD\$)

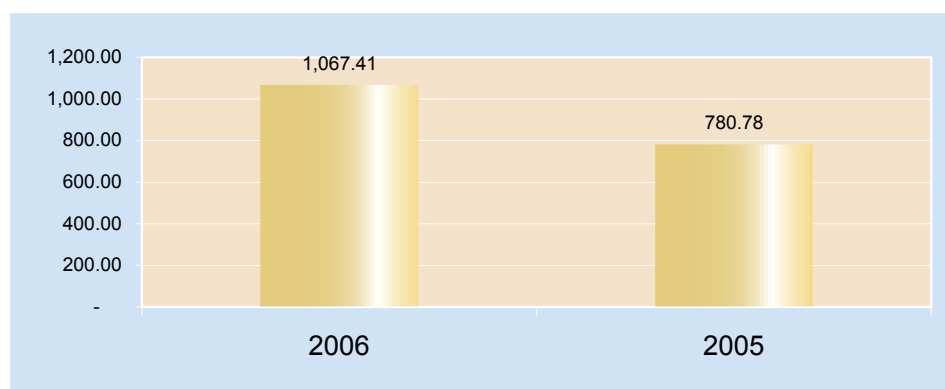
CONCEPTOS	RECAUDACION	PARTICIPACION
	2006 ^{a/}	%
IMPUESTOS SOBRE LOS INGRESOS	38,954.77	35.21
Impuestos Sobre la Renta de las Personas	10,345.80	9.35
Impuesto S/Renta de las Personas Físicas Ley 11-92	755.50	0.68
Impuesto S/Renta de los Salarios Ley 11-92	7,861.54	7.11
Impuesto S/Renta originadas prestación de Serv. Grales	834.89	0.75
Impuesto S/Premios de Lotería	105.54	0.10
Impuesto S/Renta proveniente de Alq. Y Arrend.	130.85	0.12
Retribuciones Complementarias	657.48	0.59
Impuestos Sobre los Ingresos de las Empresas	16,552.69	14.96
Impuesto S/Renta de las Empresas Ley 11-92	16,451.68	14.87
Casinos de Juego	101.01	0.09
Otros Impuestos Sobre los Ingresos	12,056.28	10.90
Dividendos	5427.44	4.91
Intereses Pagados	261.54	0.24
Provisión de Bs. Y Ss. Al Estado	2159.76	1.95
Otro Tipo de Renta no Especificado	331.55	0.30
Pagos al Exterior en General	3375.46	3.05
Otros	500.53	0.45
IMPUESTOS SOBRE LA PROPIEDAD	7,082.53	6.40
Operaciones Inmobiliarias	1,941.07	1.75
Impuestos Viviendas Suntuarias	1,667.82	1.51
Impuesto Sobre Sucesiones	96.16	0.09
Impuesto Sobre los Activos (Ley 557-05)	59.12	0.05
Imp. Inscripción Vehículos (Placa)	2,660.47	2.41
Otros	657.89	0.59
IMPUESTOS SOBRE MERCANCIAS Y SERVICIOS	59,925.01	54.17
Impuestos Transf. de Bienes Indust. y Ss.	29,502.84	26.67
ITBIS	29,127.03	26.33
Otros	375.81	0.34
Impuestos Sobre Mercancías	20,227.84	18.29
Impuestos Selectivos Prod derivados del Alcohol	2,785.92	2.52
Impuesto Selectivo a las cervezas	6,904.74	6.24
Impuesto Selectivo al Tabaco	2,510.48	2.27
Hidrocarburos	8,008.07	7.24
Otros	18.63	0.02
Impuestos Sobre los servicios	6,860.16	6.20
Impuesto S/Cheques y Tranferencias	3,480.89	3.15
Impuesto S/Telecomunicaciones	3,365.00	3.04
Otros	14.27	0.01
Impuestos Sobre el Uso de Bienes y Licencias	3,334.17	3.01
Derecho de Circulación Vehículos de Motor	902.43	0.82
Impuesto Sobre Tramitación de Documentos	2,205.25	1.99
Otros	226.49	0.20
IMPUESTOS SOBRE EL COMERCIO EXTERIOR	3,123.64	2.82
Salida de Pasajeros al Exterior por Aeropuertos	2,843.86	2.57
Derechos Consulares	264.23	0.24
Otros	15.55	0.01
OTROS IMPUESTOS	110.68	0.10
OTROS INGRESOS NO TRIBUTARIOS	1,425.49	1.29
Tarjetas de Turismo	1,068.11	0.97
Otros	357.38	0.32
TOTAL	110,622.12	100.00

a/ cifras preliminares.



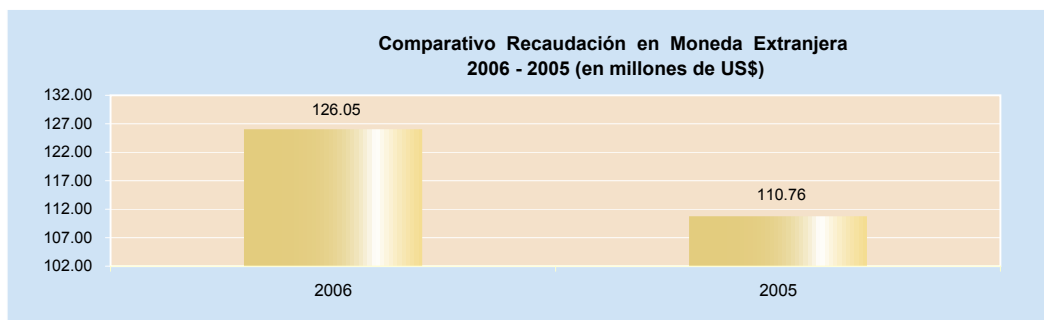
CUADRO No. 5
COMPARATIVO RECAUDACION DE FONDOS ESPECIALES Y TERCEROS, 2006-2005
 (Valores en RD\$)

DESCRIPCION	AÑOS		VARIACION	
	2006	2005	Absoluta	Relativa
Inscripción Registro de Tierra	10,016,375	3,395,364	6,621,011	195.00
Sellos Pro-Parques	96,442,222	29,912,510	66,529,712	222.41
Sellos Especiales Colegio Abogados	32,910,200	14,526,939	18,383,261	126.55
Bienestar Social	653,941	1,424,853	-770,912	-54.10
Fianzas Judiciales	57,278,682	46,801,532	10,477,150	22.39
INFOTEP	829,720,098	673,839,829	155,880,269	23.13
Plan Construcciones	40,385,762	10,875,182	29,510,580	271.36
TOTAL	1,067,407,280	780,776,209	286,631,071	36.71



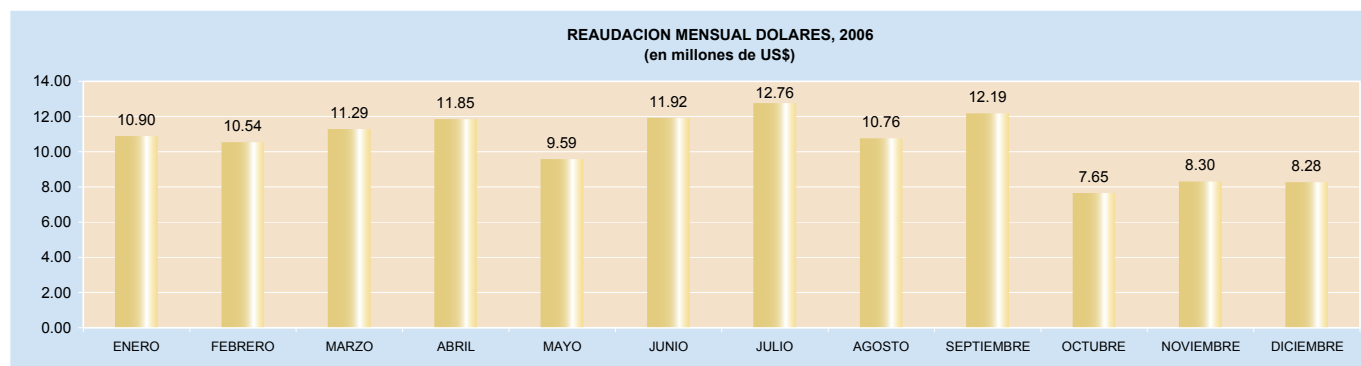
CUADRO No. 6
COMPARATIVO RECAUDACION EN MONEDA EXTRANJERA, 2006-2005
(en valores de US\$)

DESCRIPCION	AÑOS		VARIACION	
	2006	2005	Absoluta	Relativa
Contribución de Salida	82,798,710.73	71,295,588.79	11,503,122	16.13
Tarjetas de Turismo	32,183,198.00	19,196,830.00	12,986,368	67.65
Consulares	7,957,687.39	6,465,670.83	1,492,017	23.08
Otros	3,105,453.51	13,804,914.97	-10,699,461	-77.50
TOTAL	126,045,049.63	110,763,004.59	15,282,045	13.80



CUADRO No. 7
RECAUDACION MENSUAL EN MONEDA EXTRANJERA, 2006
(en valores de US\$)

DESCRIPCION	ENERO	FEBRERO	MARZO	ABRIL	MAYO	JUNIO	JULIO	AGOSTO	SEPTIEMBRE	OCTUBRE	NOVIEMBRE	DICIEMBRE	TOTAL
Contribución de Salida	7,109,256.00	7,131,998.56	7,360,236.25	7,453,588.05	6,484,747.21	8,226,464.74	8,583,718.00	7,536,126.46	9,258,602.80	4,244,124.00	4,406,152.66	5,003,696.00	82,798,710.73
Tarjetas de Turismo	2,932,133.91	2,732,411.08	3,174,290.62	2,031,256.16	2,175,693.32	2,660,187.99	3,227,230.26	2,796,317.39	1,875,561.28	2,832,555.46	3,210,564.18	2,534,996.85	32,183,198.50
Consulares	450,671.30	473,156.29	517,182.41	567,409.77	658,511.58	635,361.02	754,981.20	671,940.24	1,030,178.03	813,555.15	662,965.61	721,774.78	7,957,687.39
Otros	502,946.68	298,981.22	318,380.12	311,742.58	330,422.08	472,139.81	327,274.77	136,911.51	113,463.25	103,619.27	88,633.45	100,938.27	3,105,453.01
TOTAL	10,995,007.89	10,636,547.15	11,370,089.40	10,363,996.56	9,649,374.19	11,994,153.56	12,893,204.23	11,141,295.60	12,277,805.36	7,993,853.88	8,368,315.90	8,361,405.90	126,045,049.63



CUADRO No. 8

ESTRUCTURA IMPOSICION SOBRE LOS INGRESOS

Evolución Trimestral 2005 - 2006

(En millones de RD\$)

PERIODO	Personas Físicas	Renta de los Salarios	Otros ^{1/}	Renta de las Empresas	Casinos de Juego	Hipódromos ^{2/}	Otros Impuestos Sobre los Ingresos ^{3/}	TOTAL
2003	379.39	4,487.51	808.57	9,355.35	56.60	5.76	5,250.42	20,343.60
2004	594.51	4,963.36	1,153.85	11,631.80	77.15	15.55	5,945.05	24,381.27
2005	621.00	5,634.06	1,247.35	16,154.41	72.78	2.47	6,291.16	30,023.23
1er. Trimestre	169.96	1,524.67	288.20	3,168.87	17.93	2.47	1,315.27	6,487.37
2do. Trimestre	199.56	1,491.28	330.92	5,757.09	17.76		1,770.47	9,567.08
3er. Trimestre	152.50	1,309.67	306.21	3,686.82	18.09		1,544.87	7,018.16
4to. Trimestre	98.98	1,308.44	322.02	3,541.63	19.00		1,660.55	6,950.62
2006	755.50	7,861.54	1,728.76	16,451.68	101.01	0.00	12,056.28	38,954.77
1er. Trimestre	202.12	2,268.72	433.90	3,727.06	19.57		1,839.17	8,490.54
2do Trimestre	248.51	2,092.15	416.47	5,546.37	26.07		3,524.15	11,853.72
3er Trimestre	188.31	1,701.41	438.10	4,046.93	27.07		2,456.83	8,858.65
4to Trimestre	116.56	1,799.26	440.29	3,131.32	28.30		4,236.13	9,751.86

Notas:

1/ Otros incluye: ImpuestoS/Renta originadas prestación de Serv. Grales., Premios de Lotería, Renta proveniente de Alq. Y Arrend., Retribuciones Complem.(ver cuadro 8-1)

2/ Hipódromos no aplica a partir de marzo 2005, Decreto 57.05.

3/ Otros Impuestos Sobre los Ingresos incluye: Dividendos, Intereses Pagados al Ext, Provisión de Bs. Y Ss. Al Estado,

Otro tipo de Renta no especificado, Pagos al Exterior en General y Otros

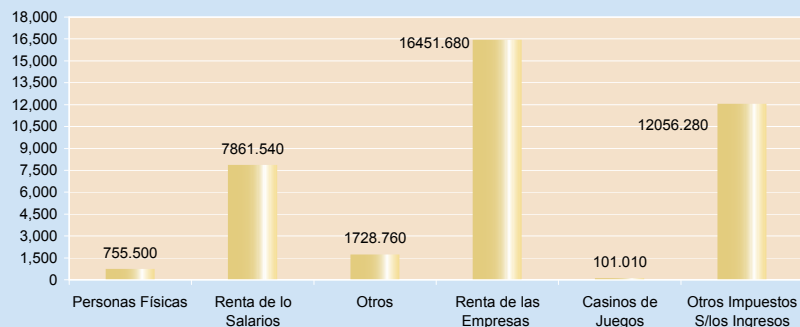
Cuadro No. 8.1

RETENCIONES DEL IMPUESTO SOBRE LA RENTA

(En Millones de RD\$)

Año 2006

CONCEPTOS	1er Trimestre	2do. Trimestre	3er. Trimestre	4to. Trimestre	Total
Imp. S/Renta orig. Prest. de Serv. Grales	185.84	211.44	226.25	211.35	834.89
Imp. S/Premios de Lotería	32.15	22.61	26.31	24.47	105.54
Imp. S/Renta proveniente de Alq. Y Arrend.	28.08	31.81	29.92	41.04	130.85
Retribuciones Complementarias	187.82	150.60	155.62	163.43	657.48
Dividendos	546.87	1,712.92	790.46	2,377.19	5,427.44
Intereses Pagados	49.75	59.52	93.34	58.94	261.54
Provisión de Bs. Y Ss. Al Estado	379.60	700.38	498.54	581.24	2,159.76
Otro Tipo de Renta no Especificado	79.52	85.39	81.06	85.58	331.55
Pagos al Exterior en General	666.06	840.16	862.54	1,006.70	3,375.46
Otros	117.36	125.78	130.89	126.49	500.53
Total	2,273.06	3,940.62	2,894.94	4,676.42	13,785.04

RECAUDACION IMPOSICION SOBRE LOS INGRESOS, 2006
(en millones de RD\$)

CUADRO No. 9
ESTRUCTURA IMPOSICION SOBRE LA PROPIEDAD
Evolución Trimestral 2005 - 2006

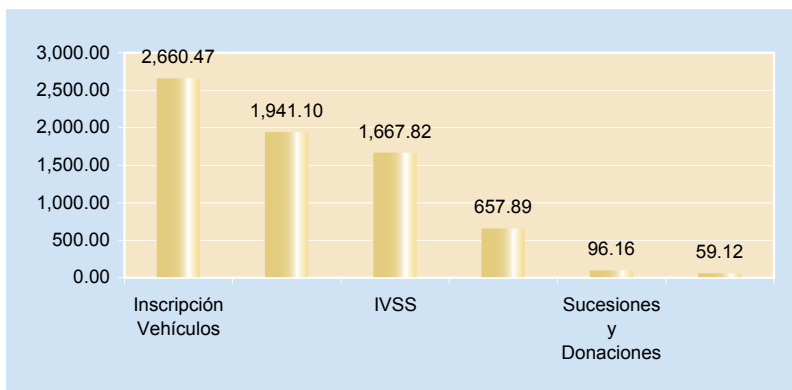
(En millones de RD\$)

PERIODO	Operaciones Inmobiliarias	Impuestos Viviendas Suntuarias	Sucesiones y Donaciones	Impuestos Sobre los Activos ^{1/}	Inscripción Vehículos (Placas) ^{1/}	Otros	TOTAL
2003	395.61	246.28	135.29			169.36	946.54
2004	1,140.83	340.43	223.21			244.73	1,949.20
2005	1,448.69	1,716.51	73.22			385.99	3,624.41
1er. Trimestre	253.69	478.97	14.12			75.96	822.74
2do. Trimestre	349.87	377.96	19.38			90.06	837.27
3er. Trimestre	403.97	741.11	21.25			96.77	1,263.10
4er. Trimestre	441.16	118.47	18.47			123.20	701.30
2006	1,941.10	1,667.82	96.16	59.12	2,660.47	657.89	7,082.56
1er. Trimestre	427.62	716.27	17.25		151.99	107.19	1,420.32
2do. Trimestre	381.96	111.68	20.65	0.27	551.14	123.04	1,188.74
3er. Trimestre	473.82	713.14	31.05	19.64	796.96	145.63	2,180.24
4er. Trimestre	657.70	126.73	27.21	39.21	1,160.38	282.03	2,293.26

Notas:

a/ Actos Traslativos no aplica para el 2005, fue eliminado por la Ley 288-04.

1/ Aplican a partir de enero 2006.



CUADRO No. 10
ESTRUCTURA IMPOSICION SOBRE MERCANCIAS Y SERVICIOS
Evolución Trimestral, 2006
 (En millones de RD\$)

Conceptos	1er. Trimestre	2do. Trimestre	3er. Trimestre	4to. Trimestre	Total
Imp. Transf. De Bienes Industrializados y Ss.	7,311.28	7,307.46	7,379.13	7,504.97	29,502.84
ITBIS	7,246.92	7,237.68	7,280.66	7,361.77	29,127.03
Otros	64.36	69.78	98.47	143.20	375.81
Imp. Sobre Mercancías y Servicios	4,335.96	5,372.67	5,095.01	5,424.20	20,227.84
Prod. Derivados del Alcohol	720.15	641.01	576.95	847.81	2,785.92
Selectivo a las Cervezas	1,637.26	1,801.26	1,647.33	1,818.89	6,904.74
Selectivo al Tabaco	578.44	633.05	636.19	662.8	2,510.48
Hidrocarburos	1394.7	2293.02	2230.36	2089.99	8,008.07
Otros	5.41	4.33	4.18	4.71	18.63
Imp. Sobre los Servicios	1,638.04	1,660.87	1,726.25	1,835.00	6,860.16
Impuesto S/Cheques y Transferencias	831.07	842.73	858.85	948.24	3,480.89
Impuesto S/Telecomunicaciones	806.37	815.37	866.51	876.75	3,365.00
Otros	0.60	2.77	0.89	10.01	14.27
Imp. Sobre el Uso de Bienes y Lic.	497.59	457.07	935.21	1,444.37	3,334.24
Derecho de Circ. Vehiculos de Motor	26.99	26.20	404.34	444.92	902.45
Tramitación de Documentos	431.35	387.21	465.46	921.23	2,205.25
Otros	39.25	43.66	65.41	78.22	226.54

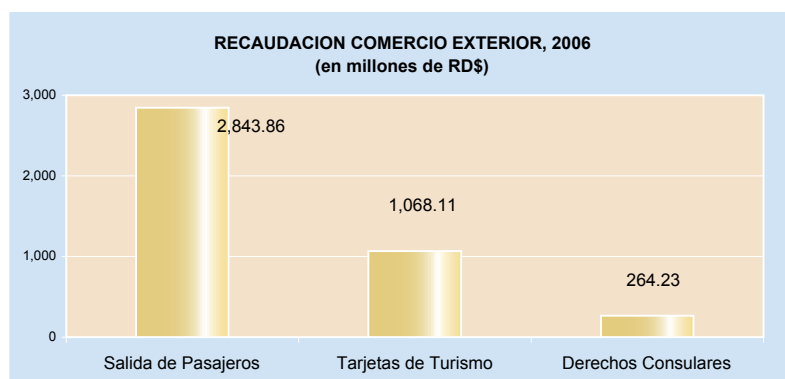
Evolución Trimestral, 2005
 (En millones de RD\$)

Conceptos	1er. Trimestre	2do. Trimestre	3er. Trimestre	4to. Trimestre	Total
Imp. Transf. De Bienes Industrializados y Ss.	6,202.65	6,424.37	6,700.49	6,274.49	25,602.00
ITBIS	6,098.71	6,337.60	6,595.14	6,186.51	25,217.96
Otros	103.94	86.77	105.35	87.98	384.04
Imp. Sobre Mercancías y Servicios	2,640.79	2,465.26	2,626.07	2,850.57	7,144.29
Prod. Derivados del Alcohol	568.35	481.69	461.82	612.32	2,124.18
Selectivo a las Cervezas	1,512.96	1,435.45	1,579.88	1,713.17	6,241.46
Selectivo al Tabaco	549.77	542.19	580.25	521	2,193.21
Otros	9.71	5.93	4.12	4.08	23.84
Imp. Sobre los Servicios	1,412.80	1,458.12	1,563.11	1,592.69	6,026.72
Impuesto S/Cheques y Transferencias ^{1/}	716.04	752.78	826.38	837.97	3,133.17
Impuesto S/Telecomunicaciones *	694.74	702.73	731.63	746.49	2,875.59
Otros	2.02	2.61	5.10	8.23	17.96
Imp. Sobre el Uso de Bienes y Lic.	308.55	584.04	1,007.84	582.77	2,483.20
Derecho de Circ. Vehiculos de Motor	23.21	178.75	572.74	47.33	822.03
Tramitación de Documentos	264.74	386.15	399.98	495.00	1,545.87
Otros	20.60	19.14	35.12	40.44	115.30

1/Impuestos S/ cheques y Telecomunicaciones entraron en vigencia a partir de octubre y noviembre 2004, según Ley 288-04.

CUADRO No. 11
ESTRUCTURA IMPOSICION SOBRE EL COMERCIO EXTERIOR
Evolución Trimestral 2005 - 2006
 (En millones de RD\$)

PERIODO	Salida de Pasajeros	Derechos Consulares	Tarjetas de Turismo	TOTAL
2003	1,593.31	168.71	778.44	2,540.46
2004	3,347.40	245.49	1,105.06	4,697.95
2005	2,440.15	194.05	854.15	3,488.35
1er. Trimestre	671.19	49.93	234.92	956.04
2do. Trimestre	582.13	45.38	201.60	829.11
3er. Trimestre	667.61	46.64	203.12	917.37
4to. Trimestre	519.22	52.10	214.51	785.83
2006	2,843.86	264.23	1,068.11	4,176.20
1er. Trimestre	830.65	48.72	311.91	1,191.28
2do Trimestre	721.66	60.78	225.37	1,007.81
3er Trimestre	761.04	80.94	251.72	1,093.70
4to Trimestre	530.51	73.79	279.11	883.41



CUADRO No. 12

RECAUDACIÓN ANUAL POR TIPO DE IMPUESTOS, 2006 - 2003

(En millones RD\$)

DESCRIPCION	2006 ^{a/}	2005	2004	2003
IMPUESTOS SOBRE LOS INGRESOS	38,954.77	30,023.23	24,381.27	20,343.61
Impuestos Sobre la Renta de las Personas	10,345.80	7,502.41	6,711.72	5,675.47
Impuesto S/Renta de las Personas Físicas Ley 11-92	755.5	621.00	594.51	379.39
Impuesto S/Renta de los Salarios Ley 11-92	7,861.54	5,634.06	4,963.36	4,487.51
Impuesto S/Renta originadas prestación de Serv. Grales	834.89	676.56	578.86	401.82
Impuesto S/Premios de Lotería	105.54	79.51	75.03	59.67
Impuesto S/Renta proveniente de Alq. Y Arrend.	130.85	98.20	131.38	99.47
Retribuciones Complementarias	657.48	393.08	368.58	247.61
Impuestos Sobre los Ingresos de las Empresas	16,552.69	16,229.66	11,724.50	9,417.71
Impuesto S/Renta de las Empresas Ley 11-92	16451.68	16,154.35	11,631.80	9,355.35
Casinos de Juego	101.01	72.78	77.15	56.60
Hipódromos		2.53	15.55	5.76
Otros Impuestos Sobre los Ingresos	12,056.28	6,291.16	5,945.05	5,250.75
Dividendos	5,427.44	2,496.14	2,496.43	2,828.72
Intereses Pagados	261.54	181.72	286.64	123.74
Provisión de Bs. Y Ss. Al Estado	2,159.76	631.98	347.33	290.07
Otro Tipo de Renta no Especificado	331.55	288.32	255.72	167.52
Pagos al Exterior en General	3,375.46	2,089.54	2,073.39	1,309.49
Otros	500.53	603.46	485.54	531.21
IMPUESTOS SOBRE LA PROPIEDAD	7,082.53	3,624.41	1,949.20	1,257.80
Operaciones Inmobiliarias	1,941.07	1,448.70	1,140.83	706.87
Impuestos Viviendas Suntuarias	1,667.82	1,716.51	340.43	246.28
Impuesto Sobre Sucesiones	96.16	73.21	223.21	135.29
Impuesto Sobre los Activos (Ley 557-05) ^{1/}	59.12	-	-	-
Imp. Inscripción Vehículos (Placa) ^{1/}	2,660.47	-	-	-
Otros	657.89	385.99	244.73	169.36
IMPUESTOS SOBRE MERCANCIAS Y SERVICIOS	59,925.01	44,694.62	29,757.27	18,864.16
Impuestos Transf. de Bienes Indust. y Ss.	29,502.84	25,601.99	18,753.90	12,361.33
ITBIS	29127.03	25,217.95	18,565.45	12,188.77
Otros	375.81	384.04	188.45	172.56
Impuestos Sobre Mercancías	20,227.84	10,582.69	7,144.29	4,828.88
Impuestos Selectivos Prod derivados del Alcohol	2785.92	2,124.18	1,590.26	1,158.40
Impuesto Selectivo a las cervezas	6904.74	6,241.46	3,815.88	2,459.02
Impuesto Selectivo al Tabaco	2510.48	2,193.21	1,701.14	1,184.87
Hidrocarburos ^{1/}	8,008.07			
Otros	18.63	23.84	37.01	26.59
Impuestos Sobre los servicios	6,860.16	6,026.74	1,984.80	17.99
Impuesto S/Cheques y Transferencias ^{2/}	3,480.89	3,133.18	893.57	-
Impuesto S/Telecomunicaciones ^{2/}	3,365.00	2,875.60	355.41	-
Otros	14.27	17.96	735.82	17.99
Impuestos Sobre el Uso de Bienes y Licencias	3,334.17	2,483.20	1,874.28	1,655.96
Derecho de Circulación Vehículos de Motor	902.43	822.03	393.88	725.93
Impuesto Sobre Tramitación de Documentos	2205.25	1,545.79	1,194.28	680.24
Licencias para portar Armas de Fuego	-	0.09	210.18	167.43
Otros	226.49	115.29	75.94	82.36
IMPUESTOS SOBRE EL COMERCIO EXTERIOR	3,123.64	2,642.18	3,605.82	1,777.05
Salida de Pasajeros al Exterior por Aeropuertos	2,843.86	2,440.15	3,347.40	1,593.31
Derechos Consulares	264.23	194.05	245.49	168.71
Otros	15.55	7.98	12.93	15.03
OTROS IMPUESTOS	110.68	93.98	194.18	130.44
OTROS INGRESOS NO TRIBUTARIOS	1425.49	1,141.38	1,269.12	934.44
Tarjetas de Turismo	1,068.11	854.15	1,105.06	778.44
Otros	357.38	287.23	164.06	156.00
TOTAL	110,622.12	82,219.80	61,156.86	43,307.50

a/ cifras preliminares.

Notas:

b/ Ingresos en dólares convertidos en RD\$ a la tasa oficial vigente.

c/ El total general no incluye fondos especiales, terceros y otras Direcciones Generales.

d/ Hipódromos no aplica a partir de marzo 2005, Decreto 57-05.


e/ Actos Traslativos no aplica para el 2005, fue eliminado por la Ley 288-04.

f/ Para el año 2004 Otros Impuestos S/los Servicios incluye RD\$ 725.4 mm .Contribución Solidaria Transitoria entró en vigencia a partir de nov. del 2003.

g) El impuesto Licencias para portar Armas de Fuegos se registra directamente en Tesorería, por disposición de la Secretaría de Estado de Interior y Policía.

1/ Aplican a partir del año 2006.

2/ Impuestos S/cheques y Servicios Telecomunicaciones entraron en vigencia a partir de octubre 2004.



SEGUNDA PARTE

**RECAUDACION
REGIONAL**

CUADRO No. 13
COMPARATIVO RECAUDACION POR ADMINISTRACIONES LOCALES, 2006-2005

(En millones de RD\$)

Administraciones Locales	A Ñ O S		VARIACION	
	2006	2005	Absoluta	Relativa
Grandes Contribuyentes	80,522.50	58,749.69	21,772.81	37.06
Central	10,351.53	7,873.47	2,478.06	31.47
La Feria	3,124.69	2,396.03	728.66	30.41
Herrera	2,953.04	2,418.51	534.53	22.10
Zona Oriental	916.68	914.12	2.56	0.28
Villa Mella	306.67	233.21	73.46	31.50
Boca Chica	316.21	172.00	144.21	83.84
Los Minas	722.71	507.44	215.27	42.42
La Fé	2,934.13	2,391.06	543.07	22.71
Santiago	2,345.27	1,978.82	366.45	18.52
Puerto Plata	1,180.72	905.61	275.11	30.38
San Francisco de Macorís	278.26	257.24	21.02	8.17
La Vega	262.21	246.45	15.76	6.39
Bonao	124.80	104.19	20.61	19.78
Moca	205.08	182.84	22.24	12.16
Salcedo	51.65	45.91	5.74	12.50
Valverde Mao	159.59	140.83	18.76	13.32
Nagua	174.16	120.45	53.71	44.59
Montecristi	142.09	44.63	97.46	218.37
San Pedro de Macorís	352.19	392.17	(39.98)	-10.19
La Romana	614.90	637.42	(22.52)	-3.53
Higüey	896.85	627.94	268.91	42.82
El Seybo	66.60	67.15	(0.55)	-0.82
San Cristobal	1,309.72	464.87	844.85	181.74
Bani	169.32	115.89	53.43	46.10
Azua	53.06	126.96	(73.90)	-58.21
Barahona	42.34	52.22	(10.25)	-19.63
San Juan de la Maguana	45.15	52.59	(7.44)	-14.15
Total	110,622.12	82,219.80	28,402.32	34.54

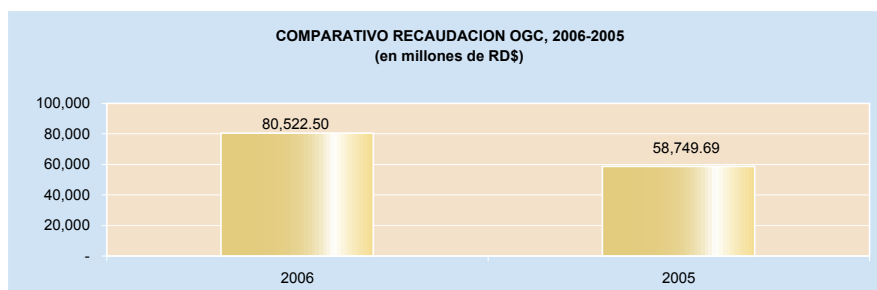
Nota :

a/ Incluyen Tasas, Recargos y Multas.

CUADRO No. 14
COMPARATIVO RECAUDACION POR TIPO DE IMPUESTOS
OFICINA DE GRANDE CONTRIBUYENTES, 2006-2005
 (En millones de RD\$)

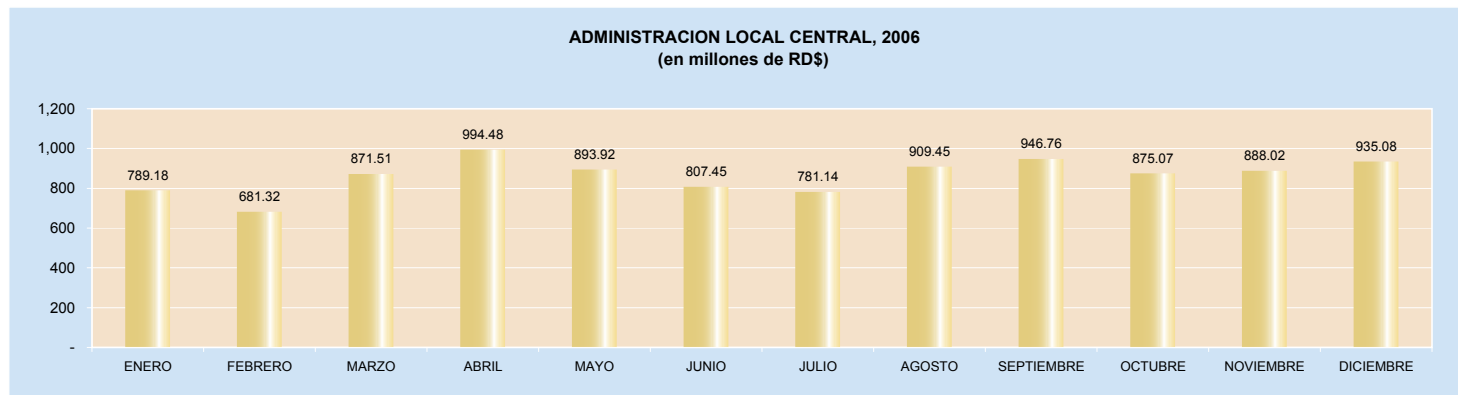
DESCRIPCION	AÑOS		VARIACION	
	2006 ^a	2005	ABSOLUTA	RELATIVA
IMPUESTOS SOBRE LOS INGRESOS	27,285.69	20,720.69	4,036.74	19.48
Impuestos Sobre la Renta de las Personas	6,242.24	4,272.62	1,036.08	24.25
Impuesto S/Renta de los Salarios Ley 11-92	5,225.74	3,573.52	1,652.22	46.24
Impuesto S/Renta originadas prestación de Serv. Grales	312.55	264.89	47.66	17.99
Impuesto S/Premios de Lotería	96.55	74.13	22.42	30.24
Impuesto S/Renta proveniente de Alq. Y Arrend.	56.20	44.99	11.21	24.92
Retribuciones Complementarias	551.20	315.09	236.11	74.93
Impuestos Sobre los Ingresos de las Empresas	11,322.28	11,430.37	2,306.34	20.18
Impuesto S/Renta de las Empresas Ley 11-92	11,231.91	11,359.82	(127.91)	(1.13)
Casinos de Juego	90.37	70.55	19.82	28.09
Otros Impuestos Sobre los Ingresos	9,721.17	5,017.70	4,703.47	93.74
Dividendos	5,005.11	2,467.42	2,537.69	102.85
Intereses Pagados	210.88	144.82	66.06	45.61
Provisión de Bs. Y Ss. Al Estado	1,338.83	374.38	964.45	257.61
Otro Tipo de Renta no Especificado	134.07	126.17	7.90	6.26
Pagos al Exterior en General	2,876.50	1,743.69	1,132.81	64.97
Otros	155.79	161.22	(5.43)	(3.37)
IMPUESTOS S/ LA PROPIEDAD	2,259.56	903.73	691.37	76.50
Operaciones Inmobiliarias	0.25	1.21	(0.96)	(79.34)
Impuestos Viviendas Suntuarias	757.82	851.45	(93.63)	(11.00)
Impuesto Sobre los Activos (Ley 557-05)	14.31	-	14.31	-
Imp. Inscripción Vehículos (Placa)	1,300.54	-	1,300.54	-
Otros	186.64	51.07	135.57	265.46
IMPUESTOS S/ MERCANCIAS Y SERVICIOS	46,622.61	33,994.21	10,891.58	32.04
Impuestos Transf. de Bienes Indust. y Ss.	18,901.07	17,144.32	6,392.35	37.29
ITBIS	18,830.45	16,968.64	1,861.81	10.97
Otros	70.62	175.68	(105.06)	(59.80)
Impuestos Sobre Mercancías	20,227.84	10,549.66	2,315.41	21.95
Impuestos Selectivos Prod derivados del Alcohol	2,785.92	2,119.11	666.81	31.47
Impuesto Selectivo a las Cervezas	6,904.74	6,225.50	679.24	10.91
Impuesto Selectivo al Tabaco	2,510.47	2,192.36	318.11	14.51
Hidrocarburos	8,008.07	-	8,008.07	-
Otros	18.64	12.69	5.95	46.89
Impuestos Sobre los Servicios	6,589.84	5,938.51	651.33	10.97
Impuesto S/Cheques y Transferencias	3,223.24	3,057.50	165.74	5.42
Impuesto S/Telecomunicaciones	3,357.15	2,869.14	488.01	17.01
Otros	9.45	11.87	(2.42)	(20.39)
Impuestos Sobre el Uso de Bienes y Licencias	903.86	361.72	542.14	149.88
Derecho de Circulación Vehículos de Motor	381.68	196.80	184.88	93.94
Impuesto Sobre Tramitación de Documentos	388.74	65.12	323.62	496.96
Otros	133.44	99.80	33.64	33.71
IMPUESTOS S/ EL COMERCIO EXTERIOR	3,122.10	2,641.16	480.94	18.21
Salida de Pasajeros al Exterior por Aeropuertos	2,843.85	2,440.15	403.70	16.54
Derechos Consulares	264.23	194.05	70.18	36.17
Otros	14.02	6.96	7.06	101.44
OTROS IMPUESTOS	30.73	15.03	15.70	104.46
OTROS INGRESOS NO TRIBUTARIOS	1,201.81	474.87	726.94	153.08
Tarjetas de Turismo	1,068.11	319.62	748.49	234.18
Otros	133.70	155.25	(21.55)	(13.88)
TOTAL	80,522.50	58,749.69	21,772.81	37.06

a/cifras preliminares.



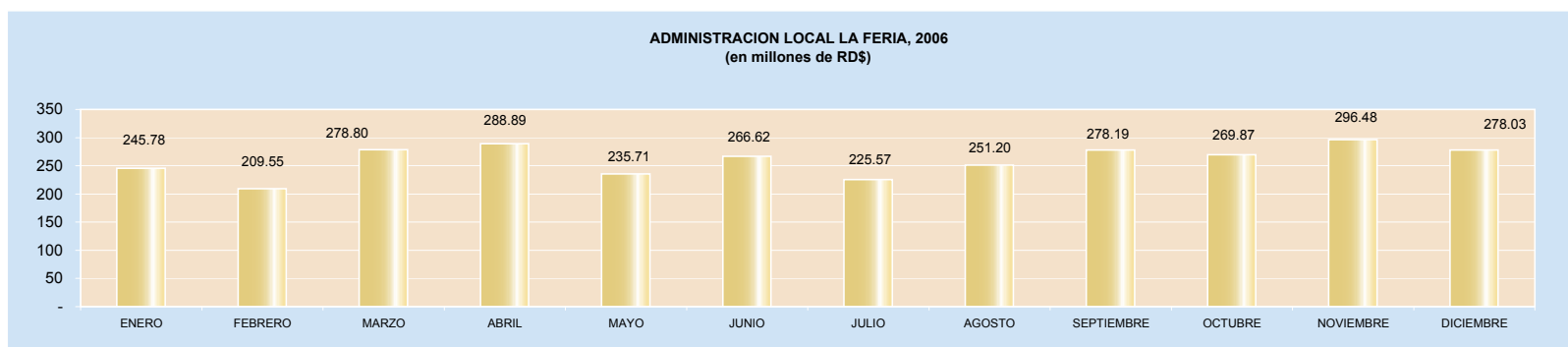
CUADRO No. 16
RECAUDACION MENSUAL POR TIPO DE IMPUESTOS
ADMINISTRACION LOCAL CENTRAL,2006
 (En millones de RD\$)

CONCEPTOS	Enero	Febrero	Marzo	Abril	Mayo	Junio	Julio	Agosto	Septiembre	Octubre	Noviembre	Diciembre	Total
IMPUESTOS SOBRE LOS INGRESOS	335.12	292.16	348.05	574.06	453.80	361.68	324.33	370.70	323.18	347.24	353.48	374.82	4,458.62
Impuestos Sobre la Renta de las Personas	132.13	120.96	148.25	134.81	160.58	162.52	120.27	149.03	145.45	132.69	128.50	138.91	1,674.10
Impuesto S/Renta de las Personas Físicas Ley 11-92	2.99	2.72	29.85	4.53	1.69	36.79	4.02	2.39	25.62	2.97	3.38	12.52	129.49
Impuesto S/Renta de los Salarios Ley 11-92	99.68	93.97	93.46	101.82	123.70	96.94	87.09	101.83	89.71	98.77	93.56	93.39	1,173.90
Otros	29.46	24.27	24.94	28.46	35.19	28.80	29.16	44.81	30.12	30.95	31.57	33.00	370.72
Impuestos Sobre los Ingresos de las Empresas	116.33	114.35	120.89	389.88	142.26	113.58	154.12	144.57	118.91	127.91	118.88	113.70	1,775.39
Impuesto S/Renta de las Empresas Ley 11-92	115.87	113.98	120.52	389.50	141.68	113.01	153.57	143.97	118.34	127.36	118.32	113.11	1,769.22
Casinos de Juego	0.46	0.38	0.38	0.38	0.58	0.58	0.55	0.60	0.58	0.55	0.55	0.59	6.17
Otros Impuestos Sobre los Ingresos	86.66	56.85	78.91	49.38	150.96	85.58	49.94	77.10	58.82	86.63	106.09	122.20	1,009.12
IMPUESTOS SOBRE LA PROPIEDAD	35.66	48.26	168.18	49.48	50.31	53.73	64.41	65.56	202.05	79.76	69.36	104.20	990.97
Operaciones Inmobiliarias	19.02	22.26	36.65	20.96	26.22	29.77	31.28	33.73	35.80	30.95	33.63	45.08	365.35
Impuestos Viviendas Suntuarias	4.49	13.13	113.04	13.46	9.33	5.54	6.23	12.25	129.52	10.81	9.45	16.66	343.92
Impuesto Sobre Sucesiones	0.99	1.59	1.60	1.23	1.30	2.15	2.41	2.10	3.06	1.09	1.82	2.31	21.66
Impuesto Sobre el Patrimonio de las Empresa (Ley557-05)	-	-	-	0.00	-	-	5.35	0.39	0.17	8.01	1.30	0.97	16.18
Imp. Inscripción Vehículos (Placa)	-	-	-	-	-	2.26	6.46	1.31	4.40	13.78	2.57	12.24	43.01
Otros	11.16	11.29	16.89	13.83	13.47	14.00	12.68	15.78	29.10	15.13	20.58	26.94	200.85
IMPUESTOS SOBRE MERCANCIAS Y SERVICIOS	391.94	335.65	349.67	365.55	383.50	385.68	386.03	466.92	415.26	442.33	458.54	445.76	4,827.11
Impuestos Transf. de Bienes Industrializ.y Ss.	358.34	301.29	290.83	326.89	337.27	325.55	302.38	396.86	336.11	317.56	361.10	355.91	4,010.09
ITBIS	354.14	293.55	285.41	322.04	330.74	319.33	297.26	391.03	329.57	309.16	352.73	342.99	3,927.95
Otros	4.20	7.74	5.42	4.85	6.53	6.22	5.12	5.84	6.54	8.39	8.37	12.93	82.13
Impuestos Sobre los servicios	1.73	2.23	1.70	2.51	2.16	2.83	1.79	2.52	2.28	1.96	1.58	3.17	26.46
Impuestos S/Cheques y Transf. Bancarias	1.19	1.55	1.47	1.22	1.17	1.55	1.47	1.27	1.79	1.51	1.20	2.21	17.62
Impuesto S/Ss. De Telecomunicaciones	0.49	0.61	0.15	0.69	0.94	0.21	0.30	1.19	0.35	0.18	0.33	0.19	5.63
Otros	0.05	0.06	0.08	0.60	0.05	1.07	0.03	0.05	0.13	0.27	0.04	0.77	3.22
Impuestos Sobre el Uso de Bienes y Licencias	31.87	30.44	42.08	27.65	33.79	47.07	55.36	57.92	69.83	116.75	79.21	78.64	670.60
Derecho de Circulación Vehículos de Motor	3.25	2.87	4.02	3.16	2.70	3.06	19.62	21.13	29.98	76.90	21.94	15.14	203.75
Impuesto Sobre Tramitación de Documentos	27.57	26.53	36.93	23.43	29.85	40.73	32.02	32.58	34.05	34.50	51.42	56.81	426.41
Otros	1.05	1.05	1.13	1.06	1.24	3.28	3.72	4.21	5.79	5.35	5.86	6.70	40.44
IMPUESTOS SOBRE EL COMERCIO EXTERIOR	22.24	0.12	0.14	-	0.43	0.05	0.02	0.00	0.09	0.06	0.00	0.01	1.03
Otros	0.11	0.12	0.14	-	0.43	0.05	0.02	0.00	0.09	0.06	0.00	0.01	1.03
OTROS IMPUESTOS	1.39	1.87	1.86	1.42	1.48	2.31	1.55	1.72	1.76	1.41	2.49	2.41	21.68
OTROS INGRESOS NO TRIBUTARIOS	2.83	3.25	3.61	3.98	4.39	3.99	4.81	4.55	4.41	4.27	4.15	7.89	52.12
Otros	2.83	3.25	3.61	3.98	4.39	3.99	4.81	4.55	4.41	4.27	4.15	7.89	52.11
TOTAL	789.18	681.32	871.51	994.48	893.92	807.45	781.14	909.45	946.76	875.07	888.02	935.08	10,351.53



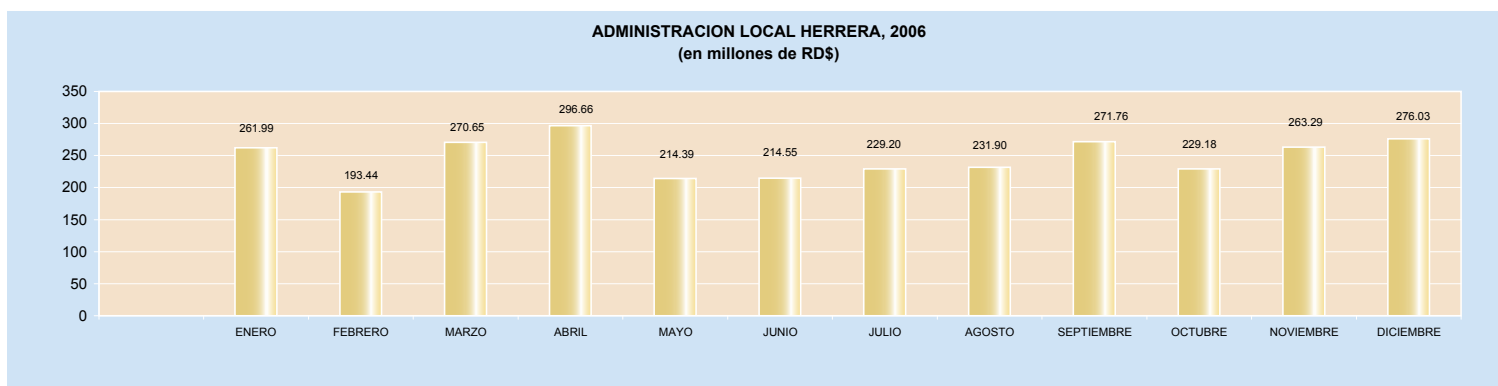
CUADRO No. 17
RECAUDACION MENSUAL POR TIPOS DE IMPUESTOS
ADMINISTRACION LOCAL LA FERIA, 2006
 (En millones de RD\$)

CONCEPTOS	Enero	Febrero	Marzo	Abril	Mayo	Junio	Julio	Agosto	Septiembre	Octubre	Noviembre	Diciembre	Total
IMPUESTOS SOBRE LOS INGRESOS	91.63	89.01	107.26	166.42	99.29	134.43	94.68	102.53	110.19	102.74	142.11	104.19	1,344.47
Impuestos Sobre la Renta de las Personas	35.42	31.14	52.34	35.00	43.53	53.80	35.89	39.14	56.56	33.21	33.57	41.03	490.64
Impuesto S/Renta de las Personas Físicas Ley 11-92	1.71	0.88	20.62	2.47	1.51	21.95	2.86	3.55	18.54	1.75	1.10	7.71	84.63
Impuesto S/Renta de los Salarios Ley 11-92	26.67	24.31	25.47	26.48	35.44	25.13	25.93	28.85	28.49	23.90	23.57	24.32	318.56
Otros	7.04	5.96	6.25	6.05	6.58	6.73	7.10	6.75	9.52	7.56	8.90	9.00	87.45
Impuestos Sobre los Ingresos de las Empresas	39.96	33.62	39.79	112.17	34.30	38.03	34.37	32.18	32.09	37.89	32.98	32.46	499.84
Impuesto S/Renta de las Empresas Ley 11-92	39.96	33.62	39.79	112.17	34.30	38.03	34.37	32.18	32.09	37.89	32.98	32.46	499.84
Otros Impuestos Sobre los Ingresos	16.25	24.25	15.13	19.24	21.46	42.59	24.42	31.20	21.54	31.64	75.56	30.70	353.99
IMPUESTOS SOBRE LA PROPIEDAD	17.08	21.26	51.59	20.00	25.32	21.57	20.93	27.64	53.94	33.33	32.56	32.06	357.28
Operaciones Inmobiliarias	13.57	12.56	18.66	14.63	13.53	13.72	13.56	18.26	17.72	22.12	23.61	23.99	205.95
Impuestos Viviendas Suntuarias	1.94	5.41	30.31	3.35	3.30	4.14	3.11	4.69	29.45	4.69	3.96	2.70	97.04
Impuesto Sobre Sucesiones	0.10	0.60	0.43	0.41	2.40	0.85	0.82	1.78	2.40	1.45	0.71	1.45	13.41
Impuesto Sobre el Patrimonio de las Empresa (Ley557-05)	-	-	-	-	-	0.00	0.72	0.22	0.06	1.12	0.18	0.24	2.54
Imp. Inscripción Vehículos (Placa)	-	-	-	-	-	0.16	0.00	0.04	0.16	0.05	0.71	1.00	2.12
Otros	1.48	2.69	2.20	1.61	6.09	2.69	2.71	2.64	4.15	3.90	3.38	2.68	36.22
IMPUESTOS SOBRE MERCANCIAS Y SERVICIOS	133.32	90.89	114.66	99.40	106.94	107.47	107.08	117.54	111.21	130.06	118.44	138.93	1,375.95
Impuestos Transf. de Bienes Industrializ. y Ss.	107.34	73.91	86.17	83.51	83.88	90.02	88.25	91.62	86.41	92.43	96.39	119.05	1,098.98
ITBIS	106.16	72.90	84.46	82.33	81.67	87.57	85.51	88.41	84.28	88.35	92.06	115.66	1,069.38
Otros	1.18	1.01	1.71	1.18	2.21	2.45	2.73	3.21	2.14	4.07	4.33	3.39	29.60
Impuestos Sobre los servicios	2.12	2.57	2.89	2.39	2.77	3.18	2.72	2.41	2.91	2.70	2.50	3.54	32.69
Impuestos S/Cheques y Transf. Bancarias	2.07	2.51	2.84	2.34	2.72	3.13	2.67	2.34	2.86	2.65	2.45	3.49	32.05
Otros	0.05	0.07	0.05	0.05	0.05	0.05	0.05	0.08	0.05	0.05	0.05	0.05	0.64
Impuestos Sobre el Uso de Bienes y Licencias	23.86	14.41	25.61	13.50	20.28	14.27	16.12	23.51	21.89	34.94	19.55	16.35	244.28
Derecho de Circulación Vehículos de Motor	0.17	0.15	0.13	0.07	0.07	0.09	0.82	6.80	5.93	15.22	0.60	0.17	32.23
Impuesto Sobre Tramitación de Documentos	23.29	13.97	24.97	12.97	19.78	13.53	12.36	15.82	15.19	19.11	18.27	15.60	204.86
Otros	0.40	0.29	0.51	0.46	0.43	0.65	0.93	0.89	0.76	0.60	0.69	0.57	7.19
OTROS IMPUESTOS	0.57	0.53	0.43	0.29	0.97	0.47	0.39	0.53	0.63	0.62	0.49	0.45	6.37
OTROS INGRESOS NO TRIBUTARIOS	3.17	7.87	4.87	2.79	3.19	2.69	2.49	2.95	2.22	3.11	2.88	2.41	40.62
-Otros	3.17	7.87	4.87	2.79	3.19	2.69	2.49	2.95	2.22	3.11	2.88	2.41	40.62
TOTAL	245.78	209.55	278.80	288.89	235.71	266.62	225.57	251.20	278.19	269.87	296.48	278.03	3,124.69



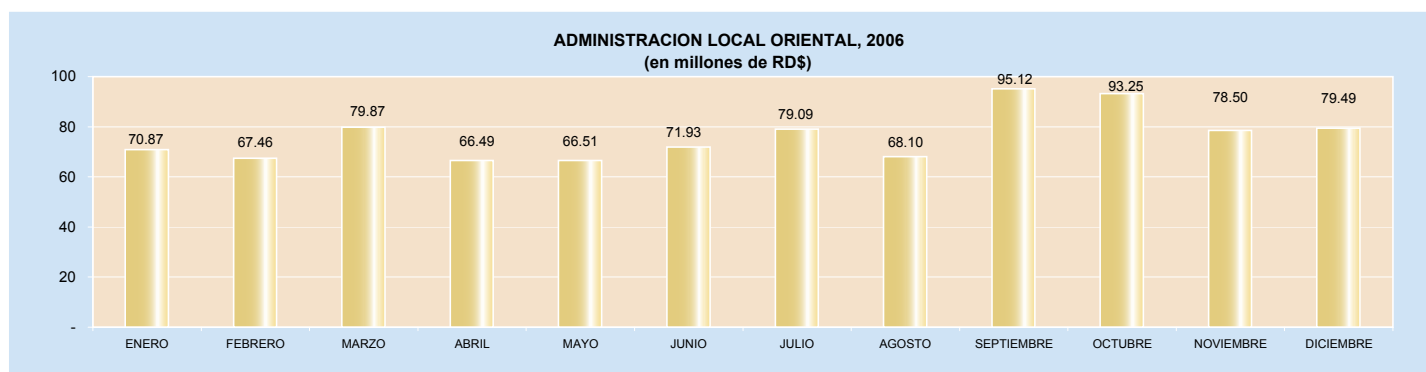
CUADRO No. 18
RECAUDACION MENSUAL POR TIPOS DE IMPUESTOS
ADMINISTRACION LOCAL HERRERA, 2006
(En millones de RD\$)

	Enero	Febrero	Marzo	Abril	Mayo	Junio	Julio	Agosto	Septiembre	Octubre	Noviembre	Diciembre	Total
IMPUESTOS SOBRE LOS INGRESOS	85.29	72.21	92.69	179.17	97.96	88.32	94.62	81.50	102.01	91.61	110.99	95.44	1,191.81
Impuestos Sobre la Renta de las Personas	23.39	18.24	34.37	23.78	35.33	36.97	23.47	23.39	28.81	22.43	30.91	31.22	332.30
Impuesto S/Renta de las Personas Físicas Ley 11-92	1.28	0.93	14.10	1.32	0.87	16.38	2.33	1.10	9.16	2.06	2.61	6.27	58.39
Impuesto S/Renta de los Salarios Ley 11-92	16.90	13.20	16.27	17.81	27.88	16.15	16.34	17.72	14.80	15.85	18.12	17.04	208.08
Otros	5.21	4.11	4.00	4.65	6.58	4.43	4.80	4.57	4.85	4.52	10.18	7.91	65.83
Impuestos Sobre los Ingresos de las Empresas	48.95	44.46	46.54	118.25	45.37	41.60	56.78	39.95	44.77	54.46	50.42	43.80	635.34
Impuesto S/Renta de las Empresas Ley 11-92	48.95	44.46	46.54	118.25	45.37	41.60	56.78	39.95	44.77	54.46	50.42	43.80	635.34
Otros Impuestos Sobre los Ingresos	12.95	9.51	11.78	37.15	17.25	9.75	14.38	18.16	28.44	14.73	29.66	20.43	224.17
IMPUESTOS SOBRE LA PROPIEDAD	12.23	16.30	42.29	10.04	8.88	15.39	24.46	22.22	38.71	19.39	21.44	20.97	252.33
Operaciones Inmobiliarias	10.36	10.85	12.34	6.37	4.13	8.40	5.76	6.83	7.25	6.93	13.23	15.34	107.80
Impuestos Viviendas Suntuarias	0.75	3.89	27.63	1.94	2.45	2.97	4.09	3.75	26.54	3.36	2.62	1.80	81.79
Impuesto Sobre Sucesiones	0.56	0.23	0.15	0.57	0.38	0.27	0.09	0.34	0.61	0.15	0.34	0.47	4.16
Impuesto Sobre el Patrimonio de las Empresa (Ley557-05)	-	-	-	-	-	-	1.22	0.12	0.06	2.37	0.42	0.14	4.34
Imp. Inscripción Vehículos (Placa)	-	-	-	0.19	0.52	1.25	11.47	9.70	1.21	5.02	1.57	0.63	31.55
Otros	0.55	1.33	2.16	0.98	1.39	2.49	1.85	1.49	3.03	1.57	3.26	2.60	22.70
IMPUESTOS SOBRE MERCANCIAS Y SERVICIOS	163.55	103.87	134.34	106.46	106.48	109.64	109.05	127.10	130.13	117.24	130.01	158.00	1,495.87
Impuestos Transf. de Bienes Industrializ.y Ss.	155.51	95.10	117.15	100.73	103.12	102.20	104.08	121.46	123.82	111.68	121.47	143.19	1,399.50
ITBIS	153.47	93.54	115.83	99.51	100.12	100.33	101.02	115.02	117.73	107.32	116.85	134.25	1,354.99
Otros	2.04	1.56	1.33	1.22	3.00	1.87	3.06	6.43	6.08	4.36	4.62	8.94	44.52
Impuestos Sobre el Uso de Bienes y Licencias	8.04	8.77	17.18	5.74	3.37	7.44	4.96	5.65	6.32	5.55	8.54	14.81	96.37
Derecho de Circulación Vehículos de Motor	0.60	0.46	0.14	0.04	0.09	0.07	0.06	0.20	0.17	0.21	0.13	0.10	2.27
Impuesto Sobre Tramitación de Documentos	7.43	8.29	17.02	5.69	3.27	7.36	4.89	5.43	6.13	5.31	8.38	14.70	93.92
Otros	0.00	0.02	0.02	0.01	0.01	0.01	0.02	0.02	0.02	0.02	0.03	0.01	0.19
IMPUESTOS SOBRE EL COMERCIO EXTERIOR	0.23	0.00	0.01	-	-	0.06	-	0.08	0.04	0.02	-	-	0.44
Salida de Pasajeros al Exterior por Aeropuertos	0.22	-	-	-	-	0.04	-	0.08	0.04	-	-	-	0.37
OTROS IMPUESTOS	0.30	0.59	0.84	0.29	0.23	0.33	0.22	0.24	0.30	0.19	0.28	0.57	4.39
OTROS INGRESOS NO TRIBUTARIOS	0.39	0.46	0.49	0.68	0.84	0.82	0.85	0.75	0.57	0.72	0.58	1.04	8.20
TOTAL	261.99	193.44	270.65	296.66	214.39	214.55	229.20	231.90	271.76	229.18	263.29	276.03	2,953.04



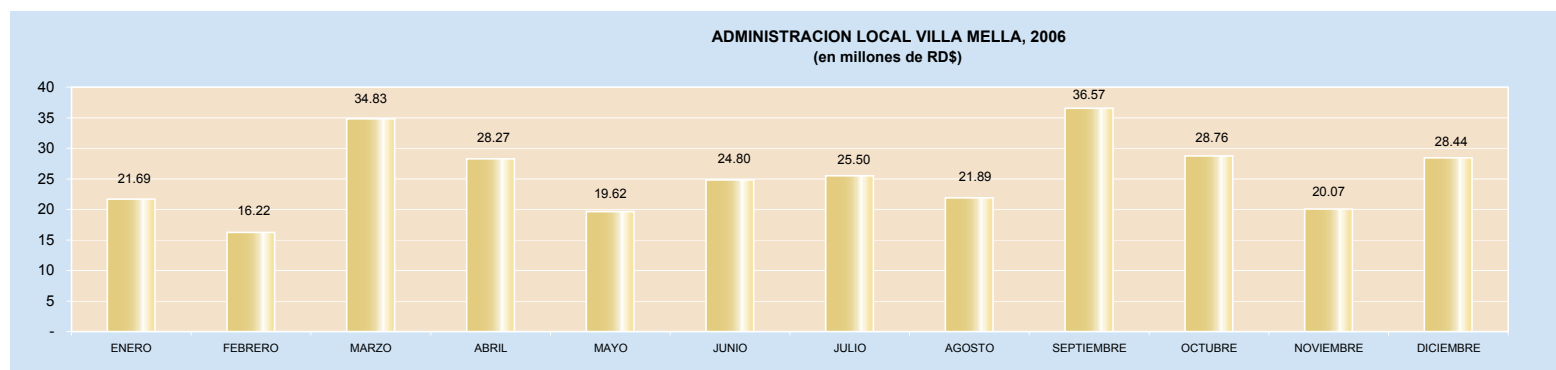
CUADRO No. 19
RECAUDACION MENSUAL POR TIPO DE IMPUESTOS
ADMINISTRACION LOCAL ORIENTAL, 2006
(En millones de RD\$)

CONCEPTOS	Enero	Febrero	Marzo	Abril	Mayo	Junio	Julio	Agosto	Septiembre	Octubre	Noviembre	Diciembre	Total
IMPUESTOS SOBRE LOS INGRESOS	22.18	21.00	23.56	24.85	24.53	25.27	27.80	19.12	21.52	20.66	22.62	23.53	276.64
Impuestos Sobre la Renta de las Personas	11.21	8.89	11.51	6.56	9.27	13.02	8.67	7.95	10.60	8.06	10.56	11.70	117.99
Impuesto S/Renta de las Personas Físicas Ley 11-92	1.15	0.76	4.78	0.66	1.00	5.97	1.32	0.79	3.83	0.92	0.77	3.20	25.14
Impuesto S/Renta de los Salarios Ley 11-92	9.27	7.32	5.56	4.96	7.28	6.11	6.50	6.14	5.67	6.16	8.83	7.37	81.18
Otros	0.78	0.80	1.18	0.94	0.99	0.94	0.85	1.01	1.10	0.98	0.97	1.13	11.68
Impuestos Sobre los Ingresos de las Empresas	8.25	7.62	8.47	15.61	7.73	6.77	6.95	7.03	7.82	9.04	8.84	7.93	102.08
Impuesto S/Renta de las Empresas Ley 11-92	8.25	7.62	8.47	15.61	7.73	6.77	6.95	7.03	7.82	9.04	8.84	7.93	102.08
Otros Impuestos Sobre los Ingresos	2.72	4.49	3.57	2.68	7.52	5.48	12.17	4.14	3.11	3.56	3.22	3.90	56.56
IMPUESTOS SOBRE LA PROPIEDAD	16.18	19.48	29.24	17.25	15.54	18.63	20.54	17.79	33.54	28.80	22.07	21.05	260.13
Operaciones Inmobiliarias	11.16	9.48	12.28	6.66	9.03	11.40	11.75	9.37	13.20	16.02	11.50	12.88	134.72
Impuestos Viviendas Suntuarias	0.98	1.82	10.38	3.58	1.89	1.20	2.06	1.29	13.06	4.34	2.21	1.37	44.18
Impuesto Sobre Sucesiones	0.11	1.57	0.23	0.08	0.12	0.18	0.27	0.51	0.09	0.64	0.45	0.09	4.34
Impuesto Sobre el Patrimonio de las Empresa (Ley557-05)	-	-	-	-	0.01	0.00	0.14	0.01	0.01	0.15	0.82	0.05	1.19
Imp. Inscripción Vehículos (Placa)	-	-	0.90	1.08	-	1.76	0.96	1.00	1.51	2.31	1.28	1.05	11.85
Otros	3.93	6.62	5.46	5.85	4.50	4.09	5.37	5.60	5.66	5.33	5.82	5.61	63.84
IMPUESTOS SOBRE MERCANCIAS Y SERVICIOS	31.70	26.14	26.57	23.96	25.91	27.59	30.22	30.73	39.43	43.38	33.41	34.31	373.33
Impuestos Transf. de Bienes Industrializ.y Ss.	19.82	16.68	15.13	16.26	16.63	16.43	16.68	16.16	18.46	16.66	17.32	17.99	204.21
ITBIS	19.25	16.28	14.40	15.67	16.00	15.88	16.14	15.40	16.79	15.21	15.09	16.19	192.31
Otros	0.57	0.40	0.73	0.59	0.63	0.55	0.54	0.76	1.67	1.45	2.23	1.80	11.91
Impuestos Sobre el Uso de Bienes y Licencias	11.88	9.45	11.44	7.70	9.27	11.16	13.53	14.58	20.97	26.72	16.09	16.32	169.11
Derecho de Circulación Vehículos de Motor	1.06	0.95	1.13	0.74	0.87	0.73	2.13	4.34	5.77	13.39	5.36	3.70	40.17
Impuesto Sobre Tramitación de Documentos	10.80	8.48	10.29	6.95	8.38	10.29	10.79	9.80	14.57	12.84	10.27	12.16	125.60
Otros	0.02	0.02	0.02	0.02	0.03	0.14	0.61	0.45	0.63	0.49	0.46	0.46	3.35
OTROS IMPUESTOS	0.20	0.31	0.12	0.09	0.12	0.17	0.19	0.19	0.32	0.23	0.17	0.17	2.28
OTROS INGRESOS NO TRIBUTARIOS	0.61	0.53	0.37	0.33	0.41	0.27	0.34	0.26	0.31	0.19	0.24	0.43	4.30
Otros	0.61	0.53	0.37	0.33	0.41	0.27	0.34	0.26	0.31	0.19	0.24	0.43	4.30
TOTAL	70.87	67.46	79.87	66.49	66.51	71.93	79.09	68.10	95.12	93.25	78.50	79.49	916.68



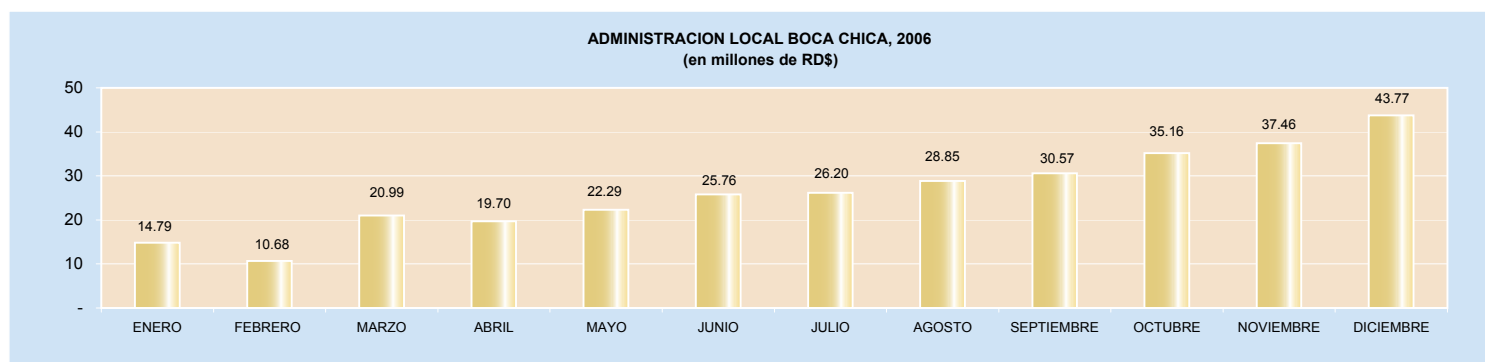
CUADRO No. 20
RECAUDACION MENSUAL POR TIPO DE IMPUESTOS
ADMINISTRACION LOCAL VILLA MELLA, 2006
 (En millones de RD\$)

CONCEPTOS	Enero	Febrero	Marzo	Abril	Mayo	Junio	Julio	Agosto	Septiembre	Octubre	Noviembre	Diciembre	Total
IMPUESTOS SOBRE LOS INGRESOS	10.04	7.75	11.75	13.66	7.79	14.44	14.59	10.08	12.26	7.27	7.06	11.99	128.69
Impuestos Sobre la Renta de las Personas	2.02	2.56	6.70	2.28	2.13	7.67	2.73	2.41	5.30	2.25	1.63	4.65	42.33
Impuesto S/Renta de las Personas Físicas Ley 11-92	0.65	0.48	5.33	0.43	0.42	5.90	0.91	0.58	3.65	0.85	0.47	3.49	23.13
Impuesto S/Renta de los Salarios Ley 11-92	1.14	1.70	1.00	1.68	1.44	1.39	1.22	1.00	1.45	1.20	0.99	0.95	15.15
Otros	0.23	0.38	0.37	0.17	0.27	0.38	0.60	0.83	0.20	0.20	0.17	0.21	4.05
Impuestos Sobre los Ingresos de las Empresas	7.66	4.28	4.10	9.52	4.86	5.16	5.93	4.28	5.65	4.43	4.90	4.43	65.20
Impuesto S/Renta de las Empresas Ley 11-92	7.66	4.28	4.10	9.52	4.86	5.16	5.93	4.28	5.65	4.43	4.90	4.43	65.20
Otros Impuestos Sobre los Ingresos	0.35	0.91	0.95	1.86	0.80	1.61	5.93	3.39	1.31	0.59	0.52	2.92	21.15
IMPUESTOS SOBRE LA PROPIEDAD	3.47	2.91	12.13	6.64	4.33	4.03	3.27	3.52	11.73	8.47	4.45	4.88	69.83
Operaciones Inmobiliarias	2.71	2.27	10.41	5.86	1.97	2.89	2.76	2.90	9.26	6.88	3.14	4.17	55.23
Impuestos Viviendas Suntuarias	0.29	0.25	1.06	0.40	0.95	0.22	0.16	0.15	1.58	0.35	0.25	0.08	5.75
Impuesto Sobre Sucesiones	0.06	0.01	0.04	0.10	0.05	0.17	0.02	0.08	0.17	0.04	0.07	0.17	0.98
Impuesto Sobre el Patrimonio de las Empresa (Ley557-05)	-	-	-	-	-	-	0.05	-	0.02	0.01	-	0.13	0.21
Imp. Inscripción Vehículos (Placa)	-	-	-	-	-	0.37	-	0.13	0.23	0.93	0.57	0.06	2.29
Otros	0.42	0.37	0.62	0.29	1.36	0.37	0.29	0.25	0.46	0.26	0.43	0.27	5.39
IMPUESTOS SOBRE MERCANCIAS Y SERVICIOS	7.94	5.31	10.67	7.68	7.03	6.00	7.29	7.83	12.17	12.58	8.30	11.14	103.93
Impuestos Transf. de Bienes Industrializ.y Ss.	6.25	3.49	4.81	4.53	3.52	4.13	4.39	4.69	4.68	6.56	5.74	6.91	59.70
ITBIS	6.11	3.43	4.49	3.86	3.44	3.95	4.10	4.28	4.22	6.21	5.30	5.64	55.04
Otros	0.14	0.06	0.32	0.67	0.08	0.17	0.29	0.42	0.46	0.36	0.43	1.27	4.66
Impuestos Sobre el Uso de Bienes y Licencias	1.69	1.82	5.86	3.15	3.51	1.87	2.90	3.14	7.49	6.01	2.57	4.23	44.23
Derecho de Circulación Vehículos de Motor	0.02	0.01	0.02	0.02	0.01	0.02	0.02	0.02	0.03	0.06	0.01	0.02	0.27
Impuesto Sobre Tramitación de Documentos	1.67	1.81	5.84	3.13	3.49	1.85	2.87	3.11	7.44	5.95	2.54	4.20	43.90
Otros	0.00	0.00	0.00	0.00	0.00	0.00	0.02	0.01	0.01	0.01	0.01	0.01	0.07
OTROS IMPUESTOS	0.04	0.04	0.08	0.06	0.14	0.06	0.10	0.08	0.19	0.14	0.05	0.13	1.14
OTROS INGRESOS NO TRIBUTARIOS	0.19	0.20	0.21	0.23	0.32	0.28	0.26	0.37	0.22	0.31	0.22	0.29	3.09
Otros	0.19	0.20	0.21	0.23	0.32	0.28	0.26	0.37	0.22	0.31	0.22	0.29	3.09
TOTAL	21.69	16.22	34.83	28.27	19.62	24.80	25.50	21.89	36.57	28.76	20.07	28.44	306.67



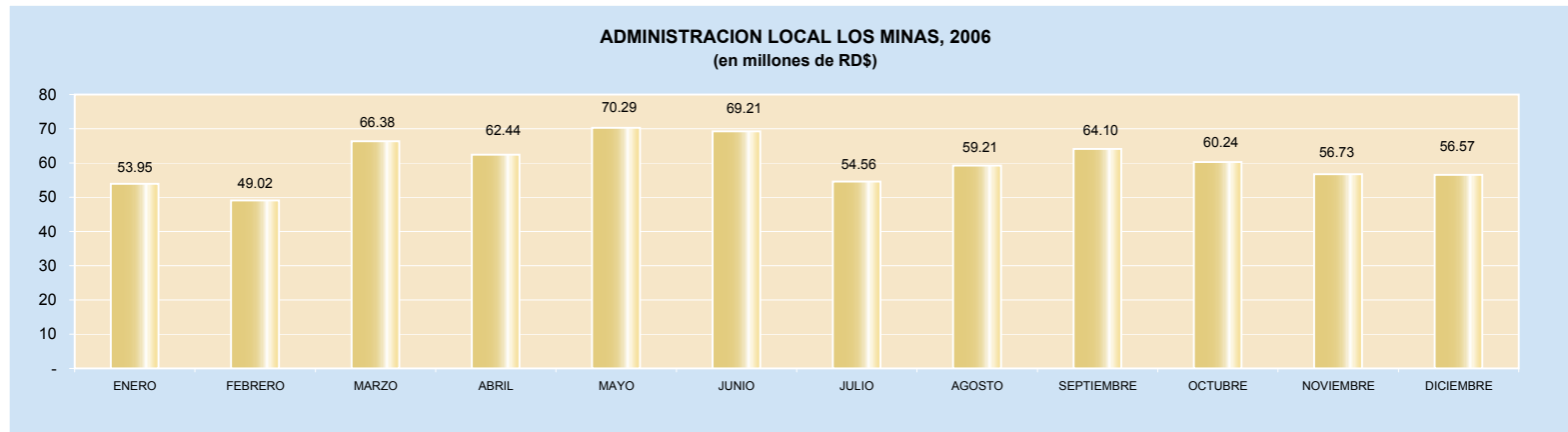
CUADRO No. 21
RECAUDACION MENSUAL POR TIPO DE IMPUESTOS
ADMINISTRACION LOCAL BOCA CHICA, 2006
(En millones de RD\$)

CONCEPTOS	Enero	Febrero	Marzo	Abril	Mayo	Junio	Julio	Agosto	Septiembre	Octubre	Noviembre	Diciembre	Total
IMPUESTOS SOBRE LOS INGRESOS	8.69	5.03	8.75	8.32	6.57	9.15	8.99	7.31	8.34	11.63	7.35	7.42	97.54
Impuestos Sobre la Renta de las Personas	6.96	3.43	5.07	4.78	4.38	5.69	4.52	4.75	5.20	5.95	4.63	5.49	60.85
Impuesto S/Renta de las Personas Físicas Ley 11-92	0.44	0.21	1.19	0.29	0.22	1.49	0.38	0.16	0.79	0.29	0.10	0.33	5.89
Impuesto S/Renta de los Salarios Ley 11-92	6.17	3.07	3.62	4.21	3.75	3.95	3.85	4.20	4.10	5.57	4.42	4.79	51.69
Otros	0.34	0.15	0.26	0.28	0.42	0.25	0.29	0.39	0.31	0.09	0.11	0.38	3.26
Impuestos Sobre los Ingresos de las Empresas	1.21	1.17	1.18	2.06	1.48	2.04	2.61	1.45	1.21	1.12	1.16	1.06	17.77
Impuesto S/Renta de las Empresas Ley 11-92	1.21	1.17	1.18	2.06	1.48	2.04	2.61	1.45	1.21	1.12	1.16	1.06	17.77
Otros Impuestos Sobre los Ingresos	0.52	0.43	2.51	1.47	0.70	1.42	1.86	1.11	1.93	4.56	1.55	0.86	18.92
IMPUESTOS SOBRE LA PROPIEDAD	0.58	0.76	7.01	6.46	10.36	10.32	12.16	15.77	15.51	16.99	23.84	29.77	149.52
Operaciones Inmobiliarias	0.35	0.53	0.65	0.67	1.05	0.94	0.76	1.36	2.41	1.57	1.41	1.62	13.31
Impuestos Viviendas Suntuarias	0.03	0.12	0.93	0.07	0.06	0.09	0.09	0.25	0.90	0.14	0.59	0.19	3.45
Impuesto Sobre Sucesiones	0.11	0.03	0.04	-	0.14	0.03	-	0.00	0.00	0.42	0.12	0.03	0.91
Imp. Inscripción Vehículos (Placa)	-	-	5.29	5.65	8.97	9.13	11.23	14.00	12.04	14.53	21.52	27.69	130.06
Otros	0.09	0.08	0.10	0.07	0.15	0.13	0.07	0.16	0.16	0.34	0.20	0.25	1.79
IMPUESTOS SOBRE MERCANCIAS Y SERVICIOS	5.45	4.83	5.13	4.83	5.29	6.19	4.94	5.65	6.58	6.25	6.16	6.47	67.76
Impuestos Transf. de Bienes Industrializ. y Ss.	5.17	4.41	4.42	4.08	4.24	4.93	3.77	4.39	4.77	2.98	4.45	4.46	52.07
ITBIS	5.04	4.15	4.13	3.96	3.94	4.01	3.59	4.09	4.72	2.90	4.19	3.97	48.68
Otros	0.13	0.27	0.29	0.12	0.30	0.91	0.19	0.31	0.05	0.08	0.25	0.49	3.39
Impuestos Sobre los servicios	-	-	-	-	-	0.08	0.14	-	-	-	-	0.00	0.22
Impuesto S/Ss. De Telecomunicaciones	-	-	-	-	-	0.04	0.09	-	-	-	-	-	0.13
Otros	-	-	-	-	-	0.04	0.05	-	-	-	-	0.00	0.09
Impuestos Sobre el Uso de Bienes y Licencias	0.28	0.41	0.71	0.75	1.05	1.18	1.03	1.26	1.80	3.27	1.71	2.02	15.47
Derecho de Circulación Vehículos de Motor	0.02	0.03	0.32	0.33	0.52	0.60	0.59	0.55	0.53	0.64	0.96	1.14	6.22
Impuesto Sobre Tramitación de Documentos	0.26	0.38	0.39	0.42	0.53	0.58	0.43	0.70	1.27	2.62	0.75	0.87	9.21
Otros	-	-	-	0.00	-	-	0.01	0.01	0.01	0.01	0.01	0.01	0.04
OTROS IMPUESTOS	0.04	0.01	0.02	0.01	0.02	0.01	0.00	0.00	0.01	0.19	0.03	0.01	0.35
OTROS INGRESOS NO TRIBUTARIOS	0.04	0.05	0.08	0.09	0.05	0.10	0.11	0.12	0.13	0.11	0.08	0.09	1.04
Otros	0.04	0.05	0.08	0.09	0.05	0.10	0.11	0.12	0.13	0.11	0.08	0.09	1.04
TOTAL	14.79	10.68	20.99	19.70	22.29	25.76	26.20	28.85	30.57	35.16	37.46	43.77	316.21



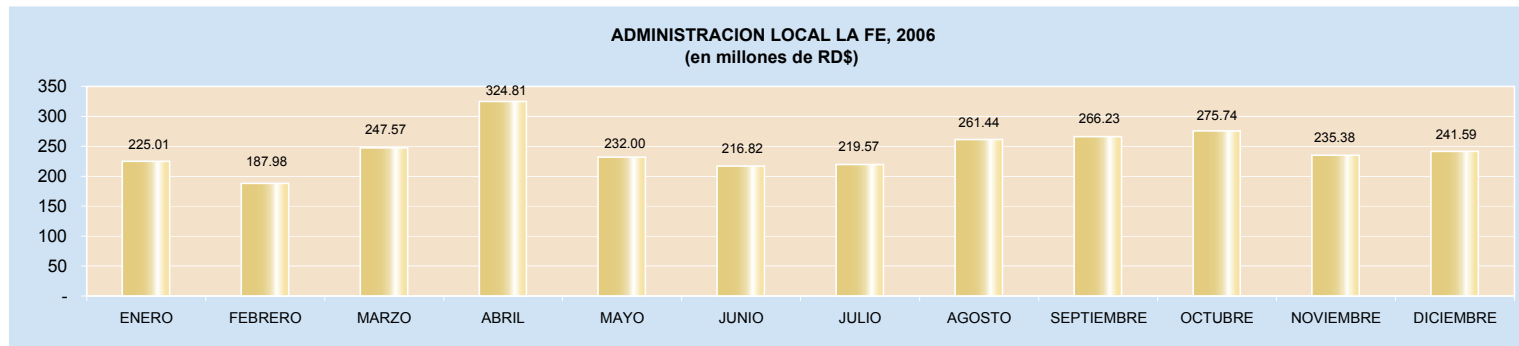
CUADRO No. 22
RECAUDACION MENSUAL POR TIPO DE IMPUESTOS
ADMINISTRACION LOCAL LOS MINAS, 2006
 (En millones de RD\$)

CONCEPTOS	Enero	Febrero	Marzo	Abril	Mayo	Junio	Julio	Agosto	Septiembre	Octubre	Noviembre	Diciembre	Total
IMPUESTOS SOBRE LOS INGRESOS	24.23	12.57	26.07	32.55	32.28	35.65	23.55	24.91	23.38	21.11	17.28	17.91	291.49
Impuestos Sobre la Renta de las Personas	4.99	3.48	10.59	3.27	4.06	16.85	5.19	4.95	8.63	4.82	3.23	5.07	75.11
Impuesto S/Renta de las Personas Físicas Ley 11-92	0.96	1.13	7.57	0.80	0.37	8.49	2.90	1.58	5.71	1.26	0.61	2.46	33.85
Impuesto S/Renta de los Salarios Ley 11-92	3.02	1.68	2.12	1.72	2.85	1.87	1.48	2.49	2.10	1.61	1.93	1.62	24.49
Otros	1.00	0.67	0.90	0.75	0.84	6.49	0.81	0.88	0.81	1.95	0.69	0.99	16.77
Impuestos Sobre los Ingresos de las Empresas	6.94	7.65	8.64	15.70	11.50	9.06	10.47	10.29	9.03	8.72	7.70	7.69	113.39
Impuesto S/Renta de las Empresas Ley 11-92	6.94	7.65	8.64	15.70	11.50	9.06	10.47	10.29	9.03	8.72	7.70	7.69	113.39
Otros Impuestos Sobre los Ingresos	12.30	1.44	6.84	13.58	16.73	9.74	7.89	9.68	5.72	7.57	6.35	5.15	102.98
IMPUESTOS SOBRE LA PROPIEDAD	3.45	4.21	8.22	4.39	4.90	4.95	6.37	7.25	9.79	5.37	7.99	6.45	73.33
Operaciones Inmobiliarias	2.96	3.30	3.94	3.13	3.79	2.74	4.56	5.35	6.63	3.90	6.26	5.09	51.65
Impuestos Viviendas Suntuarias	0.14	0.44	2.63	0.80	0.53	0.44	0.43	0.89	2.64	0.41	0.52	0.10	9.98
Impuesto Sobre Sucesiones	0.19	0.08	0.22	0.14	0.17	0.12	0.33	0.19	0.14	0.41	0.56	0.69	3.22
Impuesto Sobre el Patrimonio de las Empresa (Ley557-05)	-	-	-	-	-	-	0.62	0.01	-	0.15	0.02	-	0.79
Otros	0.17	0.39	1.44	0.32	0.42	1.65	0.43	0.82	0.38	0.50	0.63	0.56	7.70
IMPUESTOS SOBRE MERCANCIAS Y SERVICIOS	25.70	31.65	31.19	24.92	32.63	28.13	24.28	26.64	30.52	33.24	30.93	31.68	351.52
Impuestos Transf. de Bienes Industrializ.y Ss.	23.61	28.84	28.43	22.77	30.16	25.80	21.24	22.30	25.96	29.66	26.68	27.38	312.84
ITBIS	23.30	27.92	27.95	22.52	29.45	25.03	20.63	21.87	25.32	28.58	26.14	25.97	304.69
Otros	0.31	0.93	0.48	0.25	0.71	0.77	0.60	0.44	0.64	1.08	0.54	1.41	8.15
Impuestos Sobre el Uso de Bienes y Licencias	2.09	2.80	2.75	2.15	2.47	2.33	3.04	4.33	4.51	3.58	4.25	4.29	38.61
Derecho de Circulación Vehiculos de Motor	0.22	0.15	0.14	0.09	0.09	0.08	0.02	0.15	0.16	0.08	0.03	0.02	1.22
Impuesto Sobre Tramitación de Documentos	1.87	2.65	2.61	2.06	2.38	1.96	2.65	3.53	4.22	3.08	3.67	3.95	34.62
Otros	0.00	0.00	0.00	0.00	0.00	0.29	0.38	0.65	0.13	0.42	0.56	0.32	2.77
OTROS IMPUESTOS	0.09	0.09	0.11	0.09	0.08	0.10	0.12	0.11	0.13	0.18	0.16	0.22	1.48
OTROS INGRESOS NO TRIBUTARIOS	0.48	0.51	0.78	0.48	0.40	0.39	0.24	0.29	0.29	0.33	0.37	0.32	4.88
-Otros	0.48	0.51	0.78	0.48	0.40	0.39	0.24	0.29	0.29	0.33	0.37	0.32	4.88
TOTAL	53.95	49.02	66.38	62.44	70.29	69.21	54.56	59.21	64.10	60.24	56.73	56.57	722.71



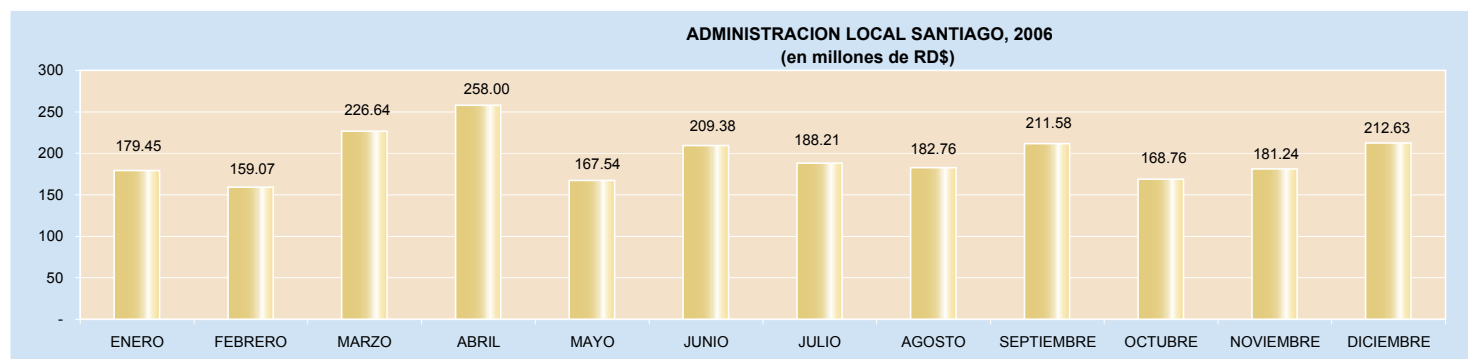
CUADRO No. 23
RECAUDACION MENSUAL POR TIPO DE IMPUESTOS
ADMINISTRACION LOCAL LA FE, 2006
 (En millones de RD\$)

CONCEPTOS	Enero	Febrero	Marzo	Abril	Mayo	Junio	Julio	Agosto	Septiembre	Octubre	Noviembre	Diciembre	Total
IMPUESTOS SOBRE LOS INGRESOS	81.15	61.80	77.76	187.10	91.31	92.62	95.02	81.98	85.03	80.64	84.26	84.74	1,103.42
Impuestos Sobre la Renta de las Personas	33.18	19.67	34.24	25.07	33.12	35.22	23.31	27.17	29.99	26.42	29.46	30.12	346.98
Impuesto S/Renta de las Personas Físicas Ley 11-92	0.97	0.28	10.74	0.89	0.53	11.28	1.73	1.16	6.05	1.74	1.28	3.40	40.06
Impuesto S/Renta de los Salarios Ley 11-92	26.67	16.14	19.61	19.44	28.05	18.76	17.11	20.87	19.48	19.93	23.04	21.04	250.16
Otros	5.53	3.24	3.89	4.74	4.53	5.18	4.47	5.15	4.46	4.75	5.14	5.67	56.75
Impuestos Sobre los Ingresos de las Empresas	39.62	33.79	33.89	151.14	43.35	39.69	54.52	37.68	37.64	40.42	38.62	36.03	586.39
Impuesto S/Renta de las Empresas Ley 11-92	39.62	33.79	33.89	151.14	43.35	39.69	54.52	37.68	37.64	40.42	38.62	36.03	586.39
Otros Impuestos Sobre los Ingresos	8.35	8.34	9.63	10.88	14.84	17.71	17.19	17.13	17.40	13.79	16.19	18.59	170.05
IMPUESTOS SOBRE LA PROPIEDAD	11.75	12.94	59.08	14.65	18.88	21.44	19.94	35.16	59.64	41.13	23.82	32.48	350.91
Operaciones Inmobiliarias	7.99	8.91	21.39	8.71	8.55	10.76	11.75	17.74	13.25	17.89	12.85	14.95	154.75
Impuestos Viviendas Suntuarias	1.93	2.98	34.53	3.53	2.68	1.28	2.10	4.21	35.96	2.21	2.57	4.04	98.03
Impuesto Sobre Sucesiones	0.47	0.11	0.19	0.14	0.31	0.24	0.39	0.26	0.43	0.10	0.27	0.55	3.44
Impuesto Sobre el Patrimonio de las Empresa (Ley557-05)	-	-	-	-	-	0.02	0.85	0.71	0.24	4.35	0.30	0.03	6.51
Imp. Inscripción Vehículos (Placa)	-	-	0.36	0.17	5.94	8.23	3.50	10.79	5.97	14.65	6.06	9.00	64.67
Otros	1.36	0.94	2.61	2.11	1.40	0.90	1.34	1.44	3.78	1.94	1.78	3.91	23.51
IMPUESTOS SOBRE MERCANCIAS Y SERVICIOS	130.61	111.62	108.92	121.83	120.34	100.92	102.81	142.43	119.85	152.54	125.67	122.48	1,460.02
Impuestos Transf. de Bienes Industrializ.y Ss.	123.78	104.42	94.08	115.33	113.97	92.44	90.45	103.75	89.88	89.56	106.58	111.49	1,235.72
ITBIS	117.66	102.76	93.19	114.27	112.74	91.34	88.69	101.35	88.21	84.17	97.45	109.20	1,201.03
Otros	6.13	1.66	0.89	1.06	1.23	1.09	1.76	2.40	1.67	5.39	9.13	2.28	34.69
Impuestos Sobre los servicios	0.13	0.19	0.03	0.02	0.31	0.03	0.06	0.03	0.03	0.05	0.01	0.01	0.91
Impuesto S/Ss. De Telecomunicaciones	0.13	0.16	0.03	0.02	0.24	0.02	0.01	0.01	0.03	0.03	0.01	0.01	0.70
Otros	-	0.03	-	-	0.08	0.01	0.05	0.02	-	0.02	-	-	0.21
Impuestos Sobre el Uso de Bienes y Licencias	6.69	7.01	14.81	6.48	6.06	8.46	12.30	38.64	29.95	62.92	19.08	10.99	223.38
Derecho de Circulación Vehículos de Motor	0.51	0.44	0.39	0.26	0.23	0.24	4.18	26.68	16.99	51.46	9.86	0.24	111.48
Impuesto Sobre Tramitación de Documentos	6.16	6.55	14.39	6.21	5.81	8.20	7.91	10.82	12.28	10.82	8.57	10.19	107.92
Otros	0.02	0.02	0.03	0.01	0.02	0.02	0.21	1.15	0.67	0.64	0.65	0.55	3.98
OTROS IMPUESTOS	0.56	0.76	0.75	0.36	0.48	0.60	0.54	0.63	0.77	0.51	0.59	0.71	7.25
OTROS INGRESOS NO TRIBUTARIOS	0.95	0.86	1.05	0.87	0.99	1.24	1.26	1.24	0.94	0.92	1.03	1.18	12.53
Otros	0.95	0.86	1.05	0.87	0.99	1.24	1.26	1.24	0.94	0.92	1.03	1.18	12.53
TOTAL	225.01	187.98	247.57	324.81	232.00	216.82	219.57	261.44	266.23	275.74	235.38	241.59	2,934.13



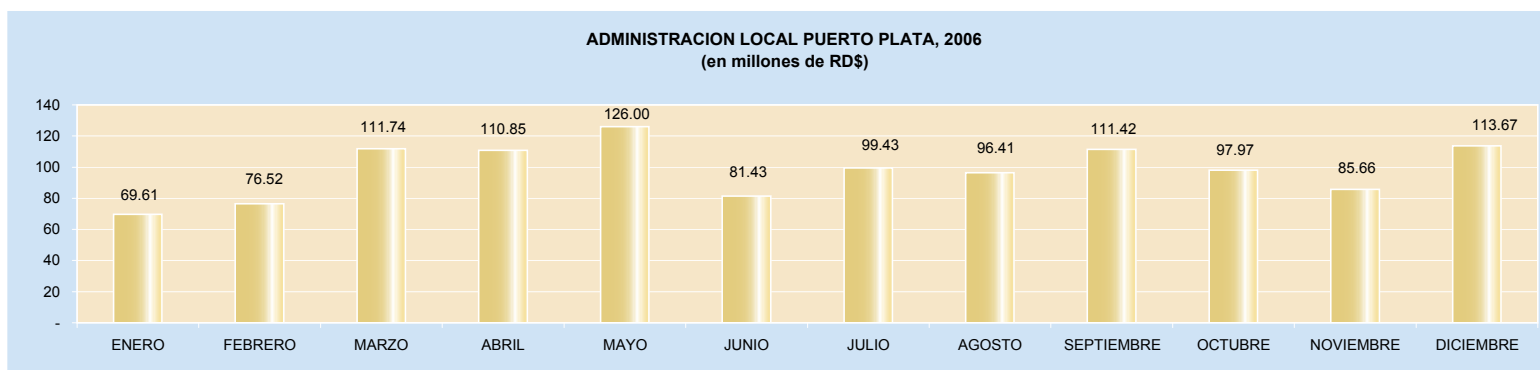
CUADRO No. 24
RECAUDACION MENSUAL POR TIPO DE IMPUESTOS
ADMINISTRACION LOCAL SANTIAGO, 2006
(En millones de RD\$)

CONCEPTO	Enero	Febrero	Marzo	Abril	Mayo	Junio	Julio	Agosto	Septiembre	Octubre	Noviembre	Diciembre	Total
IMPUESTOS SOBRE LOS INGRESOS	77.64	65.13	102.63	164.29	64.25	94.18	85.12	71.39	74.34	73.59	69.18	81.69	1,023.43
Impuestos Sobre la Renta de las Personas	27.41	18.22	35.08	25.51	20.14	44.00	22.54	21.30	29.15	22.17	21.91	26.15	313.57
Impuesto S/Renta de las Personas Físicas Ley 11-92	3.10	2.06	14.03	1.98	1.73	19.36	2.43	1.34	11.05	2.30	1.37	6.64	67.38
Impuesto S/Renta de los Salarios Ley 11-92	21.86	13.63	18.29	20.62	15.76	18.22	17.22	17.09	14.94	16.32	17.34	16.51	207.79
Otros	2.45	2.52	2.76	2.91	2.66	6.42	2.89	2.87	3.15	3.55	3.21	3.00	38.40
Impuestos Sobre los Ingresos de las Empresas	44.15	42.04	54.90	102.87	38.86	43.50	44.06	40.14	39.49	43.79	38.39	42.71	574.91
Impuesto S/Renta de las Empresas Ley 11-92	44.15	42.04	54.90	102.87	38.86	43.50	44.06	40.14	39.49	43.79	38.39	42.71	574.91
Otros Impuestos Sobre los Ingresos	6.07	4.87	12.66	35.91	5.25	6.67	18.52	9.95	5.70	7.63	8.88	12.82	134.94
IMPUESTOS SOBRE LA PROPIEDAD	14.99	14.85	30.04	13.96	16.59	12.18	16.71	18.10	37.22	19.72	17.95	19.10	231.41
Operaciones Inmobiliarias	11.80	12.19	12.99	10.68	13.02	9.37	11.57	14.58	16.45	13.38	14.55	14.54	155.11
Impuestos Viviendas Suntuarias	0.89	1.22	15.89	1.35	1.56	0.71	0.85	0.96	15.77	0.91	0.80	0.59	41.51
Impuesto Sobre Sucesiones	1.36	0.42	0.40	0.53	0.77	0.25	0.89	0.79	1.71	1.24	0.43	1.07	9.86
Impuesto Sobre el Patrimonio de las Empresa (Ley557-05)	-	-	-	-	0.03	-	1.60	0.26	0.13	2.86	0.03	0.29	5.20
Imp. Inscripción Vehículos (Placa)	-	-	-	-	0.17	0.68	0.54	0.40	0.45	0.13	0.09	-	2.46
Otros	0.94	1.02	0.76	1.39	1.04	1.17	1.26	1.11	2.72	1.19	2.06	2.60	17.25
IMPUESTOS SOBRE MERCANCIAS Y SERVICIOS	83.85	75.48	90.57	76.97	83.42	99.85	83.04	89.87	96.68	72.23	91.03	108.55	1,051.52
Impuestos Transf. de Bienes Industrializ.y Ss.	69.48	58.93	72.18	65.21	68.37	85.23	66.50	71.53	73.10	52.15	70.07	86.92	839.68
ITBIS	68.33	58.07	70.70	64.16	67.16	81.50	65.29	70.04	71.65	51.41	68.72	85.98	823.01
Otros	1.15	0.86	1.48	1.06	1.21	3.73	1.21	1.49	1.45	0.74	1.35	0.93	16.67
Impuestos Sobre los servicios	3.54	3.46	4.30	3.20	3.80	4.35	4.20	3.53	4.65	4.01	3.12	4.74	46.90
Impuestos S/Cheques y Transf. Bancarias	3.53	3.45	4.29	3.19	3.79	4.33	4.15	3.52	4.63	4.00	3.11	4.73	46.73
Impuesto S/Ss. De Telecomunicaciones	0.01	0.01	0.01	0.01	0.01	0.02	0.01	0.01	0.01	0.01	0.01	0.01	0.13
Otros	-	-	-	-	-	0.00	0.03	-	0.00	-	0.00	-	0.04
Impuestos Sobre el Uso de Bienes y Licencias	10.83	13.09	14.08	8.56	11.25	10.26	12.34	14.81	18.93	16.07	17.84	16.89	164.94
Derecho de Circulación Vehículos de Motor	0.59	0.38	0.34	0.23	0.20	0.23	0.11	0.14	0.10	0.59	0.11	0.07	3.10
Impuesto Sobre Tramitación de Documentos	10.10	12.54	13.59	8.22	10.82	9.89	11.58	12.72	15.51	11.42	14.31	13.24	143.94
Otros	0.14	0.16	0.16	0.11	0.23	0.13	0.65	1.96	3.31	4.07	3.42	3.57	17.90
OTROS IMPUESTOS	0.97	1.32	0.91	0.87	1.01	0.96	1.08	0.83	1.27	1.08	0.83	1.13	12.28
OTROS INGRESOS NO TRIBUTARIOS	2.00	2.29	2.48	1.92	2.28	2.21	2.26	2.57	2.08	2.13	2.25	2.17	26.64
Otros	2.00	2.29	2.48	1.92	2.28	2.21	2.26	2.57	2.08	2.13	2.25	2.17	26.64
TOTAL	179.45	159.07	226.64	258.00	167.54	209.38	188.21	182.76	211.58	168.76	181.24	212.63	2,345.27



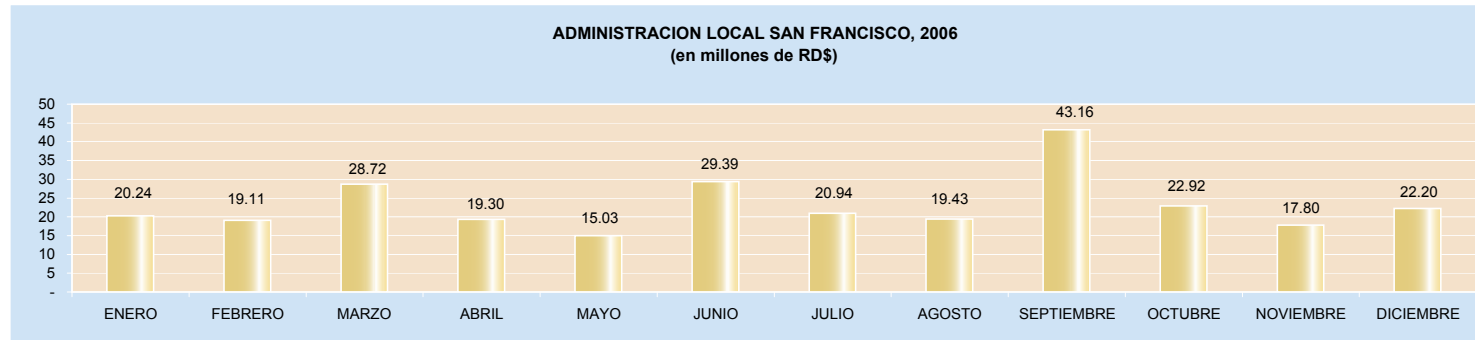
CUADRO No. 25
RECAUDACION MENSUAL POR TIPO DE IMPUESTOS
ADMINISTRACION LOCAL PUERTO PLATA, 2006
(En millones de RD\$)

CONCEPTOS	Enero	Febrero	Marzo	Abril	Mayo	Junio	Julio	Agosto	Septiembre	Octubre	Noviembre	Diciembre	Total
IMPUESTOS SOBRE LOS INGRESOS	22.85	23.85	25.42	47.45	47.98	24.94	30.43	15.17	21.88	16.30	17.09	17.20	310.56
Impuestos Sobre la Renta de las Personas	4.17	5.96	8.62	6.10	4.74	9.98	3.78	3.91	7.49	3.83	3.42	5.64	67.63
Impuesto S/Renta de las Personas Físicas Ley 11-92	1.12	0.86	5.21	0.77	0.59	6.94	1.04	0.46	3.95	1.17	0.52	2.17	24.81
Impuesto S/Renta de los Salarios Ley 11-92	2.07	3.97	2.39	4.06	3.07	2.10	1.82	2.40	2.62	1.67	1.89	2.46	30.52
Otros	0.97	1.13	1.02	1.27	1.08	0.94	0.91	1.05	0.92	0.99	1.01	1.01	12.31
Impuestos Sobre los Ingresos de las Empresas	16.56	15.77	14.17	31.33	14.64	12.41	8.95	8.52	9.32	10.17	8.49	8.42	158.76
Impuesto S/Renta de las Empresas Ley 11-92	16.53	15.70	14.10	31.14	14.58	12.35	8.85	8.42	9.22	10.07	8.39	8.25	157.61
Casinos de Juego	0.03	0.07	0.07	0.19	0.06	0.06	0.10	0.10	0.10	0.10	0.10	0.17	1.15
Otros Impuestos Sobre los Ingresos	2.13	2.12	2.63	10.02	28.60	2.54	17.71	2.74	5.07	2.29	5.18	3.14	84.17
IMPUESTOS SOBRE LA PROPIEDAD	5.30	4.36	40.36	19.38	37.11	23.15	31.87	37.20	40.40	42.59	36.10	53.33	371.15
Operaciones Inmobiliarias	3.54	2.60	4.09	4.00	4.74	4.70	5.09	6.04	6.86	13.72	5.90	8.29	69.60
Impuestos Viviendas Suntuarias	1.07	1.11	17.24	1.21	1.07	0.63	1.65	0.97	13.12	0.63	0.71	4.31	43.72
Impuesto Sobre Sucesiones	0.13	0.15	0.24	0.15	0.60	0.02	0.05	0.11	0.16	0.22	0.06	0.21	2.09
Impuesto Sobre el Patrimonio de las Empresa (Ley557-05)	-	-	-	-	0.05	-	0.06	0.06	0.01	0.02	-	-	0.21
Imp. Inscripción Vehículos (Placa)	-	-	17.59	13.37	29.67	17.36	24.11	29.51	18.98	27.24	28.73	35.18	241.75
Otros	0.56	0.50	1.19	0.65	0.98	0.44	0.90	0.51	1.26	0.75	0.70	5.34	13.78
IMPUESTOS SOBRE MERCANCIAS Y SERVICIOS	40.86	47.92	45.37	43.46	40.33	32.72	36.39	43.33	48.37	38.12	31.70	42.22	490.79
Impuestos Transf. de Bienes Industrializ.y Ss.	38.02	45.47	42.02	40.82	36.93	28.80	30.30	37.59	41.45	24.67	25.64	28.13	419.84
ITBIS	36.88	43.29	41.06	40.01	36.20	28.15	29.51	36.60	38.53	23.73	24.77	26.59	405.31
Otros	1.14	2.17	0.97	0.81	0.74	0.65	0.80	0.99	2.92	0.94	0.87	1.54	14.54
Impuestos Sobre el Uso de Bienes y Licencias	2.84	2.46	3.34	2.64	3.39	3.93	6.08	5.74	6.92	13.45	6.06	14.09	70.95
Derecho de Circulación Vehículos de Motor	0.15	0.09	0.04	0.02	0.06	0.08	0.80	1.30	0.96	1.77	1.42	1.72	8.42
Impuesto Sobre Tramitación de Documentos	2.61	2.17	3.10	2.55	3.13	3.63	5.05	4.20	5.59	11.30	4.34	12.10	59.78
Otros	0.08	0.19	0.20	0.07	0.19	0.21	0.23	0.25	0.37	0.37	0.30	0.27	2.75
OTROS IMPUESTOS	0.04	0.05	0.07	0.04	0.12	0.06	0.16	0.06	0.09	0.29	0.07	0.43	1.47
OTROS INGRESOS NO TRIBUTARIOS	0.55	0.33	0.53	0.53	0.47	0.55	0.59	0.65	0.68	0.68	0.70	0.49	6.76
Otros	0.55	0.33	0.53	0.53	0.47	0.55	0.59	0.65	0.68	0.68	0.70	0.49	6.76
TOTAL	69.61	76.52	111.74	110.85	126.00	81.43	99.43	96.41	111.42	97.97	85.66	113.67	1,180.72



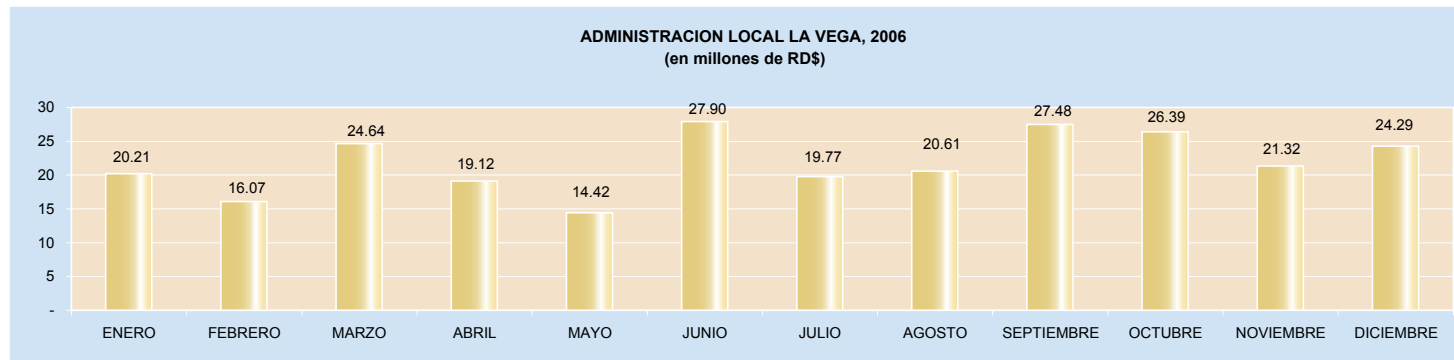
CUADRO No. 26
RECAUDACION MENSUAL POR TIPO DE IMPUESTOS
ADMINISTRACION LOCAL SAN FRANCISCO, 2006
 (En millones de RD\$)

CONCEPTOS	Enero	Febrero	Marzo	Abril	Mayo	Junio	Julio	Agosto	Septiembre	Octubre	Noviembre	Diciembre	Total
IMPUESTOS SOBRE LOS INGRESOS	8.11	5.71	13.10	9.26	4.25	15.74	6.48	4.66	11.78	7.06	4.37	8.66	99.17
Impuestos Sobre la Renta de las Personas	1.85	1.38	7.96	1.12	1.03	10.81	1.83	0.99	7.26	1.40	0.92	4.93	41.50
Impuesto S/Renta de las Personas Físicas Ley 11-92	0.89	0.82	7.16	0.59	0.34	10.26	1.14	0.39	6.74	0.70	0.35	4.29	33.65
Impuesto S/Renta de los Salarios Ley 11-92	0.60	0.33	0.50	0.32	0.43	0.31	0.42	0.35	0.28	0.43	0.31	0.35	4.63
Otros	0.36	0.23	0.31	0.22	0.26	0.24	0.27	0.25	0.24	0.28	0.27	0.29	3.23
Impuestos Sobre los Ingresos de las Empresas	4.31	3.89	4.02	7.40	2.80	3.53	4.21	3.06	3.64	4.75	2.97	3.16	47.75
Impuesto S/Renta de las Empresas Ley 11-92	4.31	3.89	4.02	7.40	2.80	3.53	4.21	3.06	3.64	4.75	2.97	3.16	47.75
Otros Impuestos Sobre los Ingresos	1.95	0.43	1.11	0.74	0.42	1.40	0.44	0.61	0.87	0.91	0.47	0.57	9.92
IMPUESTOS SOBRE LA PROPIEDAD	3.67	4.34	6.64	2.76	3.17	4.61	4.95	5.55	11.83	6.39	4.97	4.05	62.94
Operaciones Inmobiliarias	2.30	3.97	3.53	1.98	2.28	3.12	3.33	4.35	4.94	4.78	3.55	3.26	41.41
Impuestos Viviendas Suntuarias	0.74	0.14	2.55	0.41	0.18	0.25	0.59	0.25	2.65	0.23	0.24	0.14	8.36
Impuesto Sobre Sucesiones	0.15	0.11	0.21	0.06	0.43	0.35	0.05	0.50	0.25	0.32	0.38	0.06	2.87
Impuesto Sobre el Patrimonio de las Empresa (Ley557-05)	-	-	-	-	-	0.15	0.07	0.06	0.13	0.37	-	0.16	0.93
Imp. Inscripción Vehículos (Placa)	-	-	-	-	-	0.22	0.41	-	1.52	0.38	0.36	0.26	3.15
Otros	0.48	0.13	0.36	0.30	0.29	0.52	0.49	0.40	2.34	0.30	0.43	0.18	6.22
IMPUESTOS SOBRE MERCANCIAS Y SERVICIOS	7.64	8.25	8.02	6.71	6.91	8.19	8.66	8.16	18.32	8.70	7.67	8.90	106.13
Impuestos Transf. de Bienes Industrializ.y Ss.	4.59	4.95	4.42	4.44	4.64	4.81	5.38	4.63	5.53	4.90	4.44	5.38	58.11
ITBIS	4.43	4.79	4.32	4.39	4.51	4.61	5.15	4.51	4.99	4.69	4.25	4.80	55.44
Otros	0.16	0.16	0.10	0.05	0.14	0.20	0.23	0.12	0.54	0.21	0.19	0.58	2.67
Impuestos Sobre los servicios	0.01	0.00	0.00	0.00	0.00	0.00	0.00	-	0.99	0.08	0.10	0.10	1.30
Impuesto S/Ss. De Telecomunicaciones	0.01	0.00	0.00	0.00	0.00	0.00	0.00	-	0.77	0.08	0.10	0.09	1.07
Otros	-	0.00	-	-	-	-	-	-	0.21	-	-	0.01	0.23
Impuestos Sobre el Uso de Bienes y Licencias	3.04	3.30	3.59	2.27	2.26	3.38	3.28	3.53	11.80	3.72	3.12	3.42	46.72
Derecho de Circulación Vehículos de Motor	0.21	0.16	0.14	0.09	0.07	0.09	0.05	0.05	0.03	0.12	0.05	0.02	1.08
Impuesto Sobre Tramitación de Documentos	2.82	3.13	3.44	2.17	2.19	3.27	3.22	3.47	11.76	3.58	3.07	3.39	45.51
Otros	0.01	0.02	0.01	0.01	0.01	0.01	0.01	0.01	0.01	0.01	0.01	0.01	0.13
OTROS IMPUESTOS	0.11	0.09	0.15	0.08	0.13	0.13	0.11	0.15	0.51	0.13	0.14	0.13	1.86
OTROS INGRESOS NO TRIBUTARIOS	0.71	0.73	0.80	0.48	0.57	0.72	0.75	0.91	0.73	0.64	0.66	0.46	8.16
Otros	0.71	0.73	0.80	0.48	0.57	0.72	0.75	0.91	0.73	0.64	0.66	0.46	8.16
TOTAL	20.24	19.11	28.72	19.30	15.03	29.39	20.94	19.43	43.16	22.92	17.80	22.20	278.26



CUADRO No. 27
RECAUDACION MENSUAL POR TIPO DE IMPUESTOS
ADMINISTRACION LOCAL LA VEGA, 2006
(En millones de RD\$)

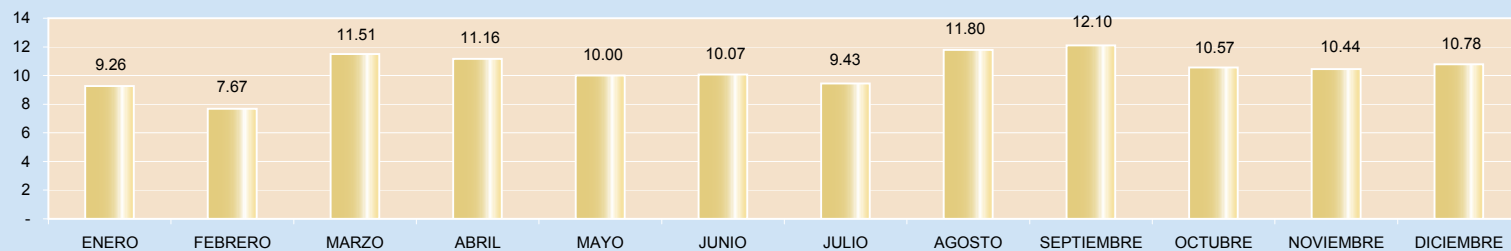
CONCEPTOS	Enero	Febrero	Marzo	Abril	Mayo	Junio	Julio	Agosto	Septiembre	Octubre	Noviembre	Diciembre	Total
IMPUESTOS SOBRE LOS INGRESOS	8.77	4.81	9.69	9.58	5.29	14.32	7.89	6.28	11.63	10.39	6.38	9.50	104.52
Impuestos Sobre la Renta de las Personas	1.64	0.90	4.20	1.22	1.09	7.80	1.61	1.10	4.81	1.74	1.15	3.51	30.78
Impuesto S/Renta de las Personas Físicas Ley 11-92	0.97	0.44	3.46	0.46	0.32	7.07	0.78	0.36	3.92	0.87	0.30	2.36	21.29
Impuesto S/Renta de los Salarios Ley 11-92	0.48	0.37	0.52	0.64	0.67	0.65	0.68	0.67	0.80	0.76	0.74	1.00	7.97
Otros	0.19	0.10	0.22	0.12	0.11	0.09	0.15	0.08	0.09	0.11	0.11	0.15	1.52
Impuestos Sobre los Ingresos de las Empresas	6.67	3.67	5.13	8.12	3.89	6.00	5.67	4.83	6.21	8.08	4.76	5.44	68.46
Impuesto S/Renta de las Empresas Ley 11-92	6.67	3.67	5.13	8.12	3.89	6.00	5.67	4.83	6.21	8.08	4.76	5.44	68.46
Otros Impuestos Sobre los Ingresos	0.46	0.24	0.36	0.25	0.31	0.51	0.62	0.34	0.61	0.57	0.47	0.54	5.28
IMPUESTOS SOBRE LA PROPIEDAD	2.92	3.70	6.13	2.37	2.91	4.22	3.30	5.15	5.84	7.10	5.97	6.09	55.72
Operaciones Inmobiliarias	2.63	2.98	4.64	2.00	2.06	3.35	2.35	3.93	2.70	3.62	3.86	4.48	38.59
Impuestos Viviendas Suntuarias	0.06	0.38	1.08	0.09	0.20	0.18	0.18	0.16	1.36	0.45	0.22	0.47	4.82
Impuesto Sobre Sucesiones	0.05	0.11	0.17	0.16	0.27	0.15	0.04	0.69	0.13	0.08	0.11	0.21	2.17
Impuesto Sobre el Patrimonio de las Empresa (Ley557-05)	-	-	-	-	-	-	0.58	0.01	0.05	1.35	0.01	0.00	1.99
Imp. Inscripción Vehículos (Placa)	-	-	-	-	-	0.38	-	0.03	1.15	1.17	1.51	0.38	4.62
Otros	0.19	0.23	0.24	0.13	0.37	0.17	0.16	0.33	0.47	0.44	0.26	0.54	3.52
IMPUESTOS SOBRE MERCANCIAS Y SERVICIOS	8.32	7.29	8.43	6.88	5.82	8.99	8.07	8.63	9.59	8.52	8.72	8.42	97.69
Impuestos Transf. de Bienes Industrializ.y Ss.	5.88	4.68	4.94	5.02	3.94	6.31	6.18	5.86	5.73	5.17	5.92	5.04	64.66
ITBIS	5.75	4.59	4.73	4.89	3.86	5.96	5.85	5.62	5.41	4.97	5.57	4.85	62.04
Otros	0.13	0.09	0.21	0.13	0.08	0.35	0.32	0.24	0.32	0.20	0.35	0.20	2.62
Impuestos Sobre el Uso de Bienes y Licencias	2.44	2.61	3.50	1.87	1.88	2.69	1.89	2.77	3.86	3.35	2.80	3.38	33.03
Derecho de Circulación Vehículos de Motor	0.22	0.17	0.15	0.09	0.07	0.06	0.06	0.02	0.02	0.06	0.05	0.05	1.03
Impuesto Sobre Tramitación de Documentos	2.19	2.41	3.33	1.77	1.80	2.62	1.82	2.73	3.73	3.18	2.42	3.22	31.22
Otros	0.00	0.01	0.00	0.00	0.01	0.01	0.02	0.01	0.11	0.11	0.33	0.11	0.73
OTROS IMPUESTOS	0.12	0.14	0.20	0.13	0.17	0.16	0.36	0.41	0.27	0.17	0.16	0.15	2.45
OTROS INGRESOS NO TRIBUTARIOS	0.08	0.13	0.18	0.15	0.23	0.21	0.14	0.14	0.15	0.20	0.10	0.13	1.83
Otros	0.08	0.13	0.18	0.15	0.23	0.21	0.14	0.14	0.15	0.20	0.10	0.13	1.83
TOTAL	20.21	16.07	24.64	19.12	14.42	27.90	19.77	20.61	27.48	26.39	21.32	24.29	262.21



CUADRO No. 28
RECAUDACION MENSUAL POR TIPO DE IMPUESTOS
ADMINISTRACION LOCAL BONA0, 2006
(En millones de RD\$)

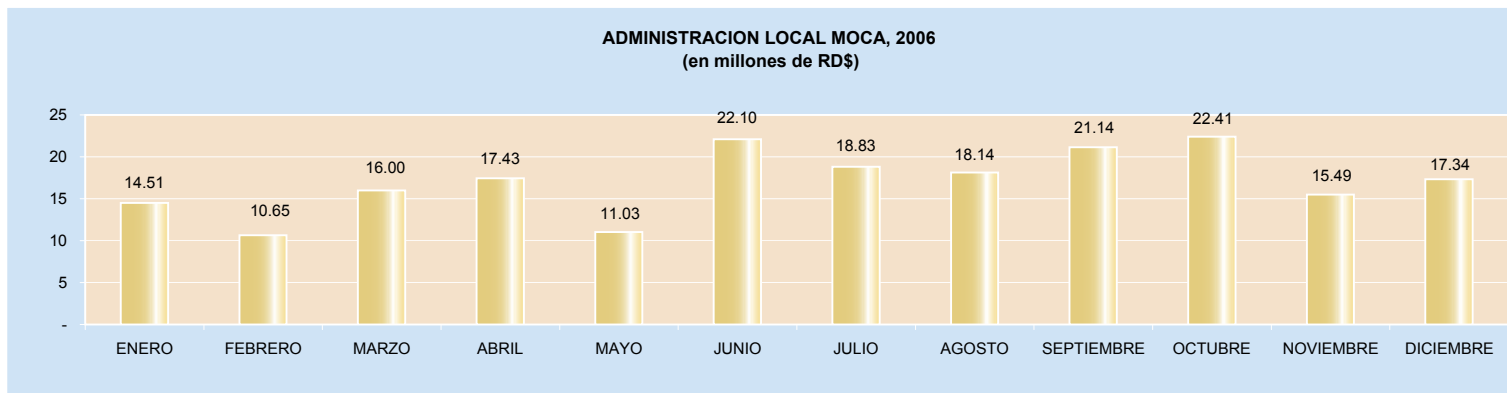
CONCEPTOS	Enero	Febrero	Marzo	Abril	Mayo	Junio	Julio	Agosto	Septiembre	Octubre	Noviembre	Diciembre	Total
IMPUESTOS SOBRE LOS INGRESOS	2.22	1.73	3.05	5.21	2.26	4.73	2.93	2.84	3.84	2.65	3.13	4.12	38.71
Impuestos Sobre la Renta de las Personas	1.22	0.73	2.09	1.06	0.96	3.43	1.44	1.35	2.53	0.99	1.63	2.31	19.74
Impuesto S/Renta de las Personas Físicas Ley 11-92	0.56	0.22	1.41	0.28	0.21	2.66	0.35	0.29	1.77	0.23	0.18	1.05	9.21
Impuesto S/Renta de los Salarios Ley 11-92	0.53	0.46	0.62	0.71	0.68	0.65	0.96	0.94	0.71	0.72	1.24	1.12	9.34
Otros	0.12	0.05	0.06	0.06	0.07	0.12	0.14	0.12	0.06	0.05	0.21	0.13	1.20
Impuestos Sobre los Ingresos de las Empresas	0.90	0.90	0.85	3.59	1.08	1.15	1.24	1.29	1.12	1.51	1.16	1.49	16.28
Impuesto S/Renta de las Empresas Ley 11-92	0.90	0.90	0.85	3.59	1.08	1.15	1.24	1.29	1.12	1.51	1.16	1.49	16.28
Otros Impuestos Sobre los Ingresos	0.10	0.10	0.10	0.56	0.22	0.15	0.24	0.21	0.19	0.15	0.35	0.32	2.68
IMPUESTOS SOBRE LA PROPIEDAD	1.65	1.28	2.96	1.40	2.56	1.03	1.77	2.23	2.88	1.89	1.77	1.59	23.02
Operaciones Inmobiliarias	1.59	1.18	2.26	1.23	2.08	0.91	1.74	2.10	1.97	1.55	1.58	1.35	19.54
Impuestos Viviendas Suntuarias	0.03	0.00	0.51	0.07	0.19	0.04	0.01	0.08	0.69	0.03	0.08	0.00	1.75
Impuesto Sobre Sucesiones	-	0.04	0.11	0.04	0.14	0.03	0.01	0.00	0.02	0.06	0.02	0.01	0.50
Imp. Inscripción Vehículos (Placa)	-	-	-	-	-	-	-	-	0.11	0.06	0.03	0.23	0.43
Otros	0.02	0.05	0.08	0.06	0.14	0.05	0.00	0.05	0.09	0.17	0.05	0.01	0.78
IMPUESTOS SOBRE MERCANCIAS Y SERVICIOS	5.11	4.44	5.25	4.33	4.97	4.08	4.51	6.40	5.11	5.78	5.31	4.96	60.25
Impuestos Transf. de Bienes Industrializ. y Ss.	3.29	3.28	3.23	3.28	3.55	3.14	2.71	3.43	3.42	4.22	3.54	3.88	40.97
ITBIS	3.28	3.25	3.17	3.21	3.48	3.07	2.67	3.34	3.36	3.69	3.45	3.78	39.74
Otros	0.01	0.03	0.06	0.07	0.07	0.07	0.05	0.09	0.05	0.53	0.08	0.10	1.23
Impuestos Sobre el Uso de Bienes y Licencias	1.82	1.16	2.02	1.05	1.42	0.94	1.80	2.97	1.69	1.57	1.77	1.09	19.28
Derecho de Circulación Vehículos de Motor	0.09	0.07	0.06	0.05	0.03	0.04	0.14	0.00	0.01	0.05	0.02	0.01	0.56
Impuesto Sobre Tramitación de Documentos	1.71	1.06	1.94	0.98	1.38	0.86	1.59	2.91	1.64	1.45	1.68	1.03	18.24
Otros	0.02	0.02	0.02	0.02	0.01	0.05	0.06	0.06	0.04	0.07	0.07	0.05	0.49
OTROS IMPUESTOS	0.04	0.02	0.05	0.02	0.03	0.03	0.03	0.10	0.04	0.04	0.06	0.02	0.49
OTROS INGRESOS NO TRIBUTARIOS	0.24	0.20	0.20	0.19	0.18	0.20	0.20	0.22	0.24	0.21	0.18	0.09	2.33
Otros	0.24	0.20	0.20	0.19	0.18	0.20	0.20	0.22	0.24	0.21	0.18	0.09	2.33
TOTAL	9.26	7.67	11.51	11.16	10.00	10.07	9.43	11.80	12.10	10.57	10.44	10.78	124.80

ADMINISTRACION LOCAL BONA0, 2006
(en millones de RD\$)



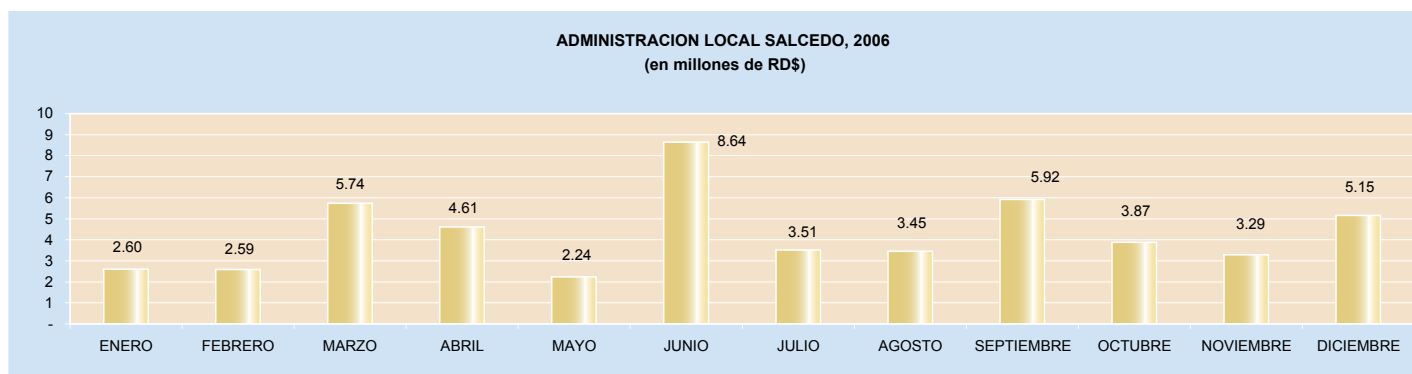
CUADRO No. 29
RECAUDACION MENSUAL POR TIPO DE IMPUESTOS
ADMINISTRACION LOCAL MOCA, 2006
 (En millones de RD\$)

CONCEPTOS	Enero	Febrero	Marzo	Abril	Mayo	Junio	Julio	Agosto	Septiembre	Octubre	Noviembre	Diciembre	Total
IMPUESTOS SOBRE LOS INGRESOS	5.88	3.29	7.10	10.45	3.81	11.61	7.87	5.59	9.70	8.13	5.98	7.55	86.96
Impuestos Sobre la Renta de las Personas	1.49	0.86	4.24	1.10	1.25	7.50	2.07	1.17	5.01	1.19	0.83	2.70	29.40
Impuesto S/Renta de las Personas Físicas Ley 11-92	1.05	0.44	3.78	0.53	0.27	6.96	1.35	0.54	4.37	0.55	0.27	2.04	22.15
Impuesto S/Renta de los Salarios Ley 11-92	0.35	0.34	0.34	0.41	0.89	0.45	0.55	0.55	0.45	0.51	0.44	0.46	5.75
Otros	0.09	0.08	0.12	0.15	0.08	0.09	0.17	0.08	0.19	0.13	0.11	0.20	1.50
Impuestos Sobre los Ingresos de las Empresas	3.12	2.29	2.71	8.87	2.43	3.89	5.28	4.20	4.48	6.57	4.43	4.48	52.74
Impuesto S/Renta de las Empresas Ley 11-92	3.12	2.29	2.71	8.87	2.43	3.89	5.28	4.20	4.48	6.57	4.43	4.48	52.74
Otros Impuestos Sobre los Ingresos	1.27	0.13	0.16	0.48	0.13	0.22	0.52	0.22	0.21	0.37	0.72	0.38	4.82
IMPUESTOS SOBRE LA PROPIEDAD	1.42	2.13	3.10	2.15	1.92	2.70	3.21	4.56	3.23	3.50	2.42	2.08	32.43
Operaciones Inmobiliarias	1.32	1.79	2.17	1.55	1.71	1.59	1.79	3.85	2.07	1.60	1.85	1.73	23.03
Impuestos Viviendas Suntuarias	0.06	0.09	0.65	0.23	0.01	0.02	0.06	0.13	0.63	0.07	0.10	-	2.04
Impuesto Sobre Sucesiones	-	0.21	0.18	0.21	0.13	0.90	0.32	0.32	0.29	0.27	0.23	0.22	3.27
Impuesto Sobre el Patrimonio de las Empresa (Ley557-05)	-	-	-	-	-	-	0.22	-	0.05	1.47	0.04	-	1.78
Imp. Inscripción Vehículos (Placa)	-	-	-	-	-	-	0.61	-	-	0.04	-	-	0.65
Otros	0.04	0.05	0.11	0.16	0.07	0.19	0.20	0.25	0.20	0.05	0.20	0.13	1.64
IMPUESTOS SOBRE MERCANCIAS Y SERVICIOS	6.83	4.84	5.33	4.48	4.85	7.23	7.27	7.50	7.80	10.30	6.56	7.28	80.26
Impuestos Transf. de Bienes Industrializ.y Ss.	5.27	3.32	3.45	3.08	3.38	5.67	5.38	4.86	5.73	8.63	4.38	5.66	58.80
ITBIS	5.23	3.29	3.43	2.99	3.33	5.50	5.17	4.72	5.32	6.53	4.29	5.53	55.33
Otros	0.04	0.03	0.02	0.09	0.05	0.17	0.21	0.14	0.41	2.10	0.08	0.13	3.46
Impuestos Sobre el Uso de Bienes y Licencias	1.56	1.52	1.89	1.40	1.47	1.56	1.89	2.64	2.07	1.67	2.18	1.62	21.46
Derecho de Circulación Vehículos de Motor	0.14	0.11	0.11	0.06	0.05	0.05	0.03	0.03	0.02	0.08	0.02	0.01	0.71
Impuesto Sobre Tramitación de Documentos	1.41	1.40	1.76	1.33	1.42	1.49	1.86	2.60	2.04	1.58	2.14	1.59	20.61
Otros	0.01	0.01	0.01	0.01	0.01	0.02	0.01	0.01	0.01	0.00	0.02	0.01	0.14
OTROS IMPUESTOS	0.06	0.09	0.09	0.09	0.10	0.20	0.14	0.15	0.09	0.10	0.14	0.09	1.34
OTROS INGRESOS NO TRIBUTARIOS	0.33	0.30	0.36	0.27	0.35	0.36	0.34	0.35	0.33	0.38	0.39	0.32	4.09
Otros	0.33	0.30	0.36	0.27	0.35	0.36	0.34	0.35	0.33	0.38	0.39	0.32	4.09
TOTAL	14.51	10.65	16.00	17.43	11.03	22.10	18.83	18.14	21.14	22.41	15.49	17.34	205.08



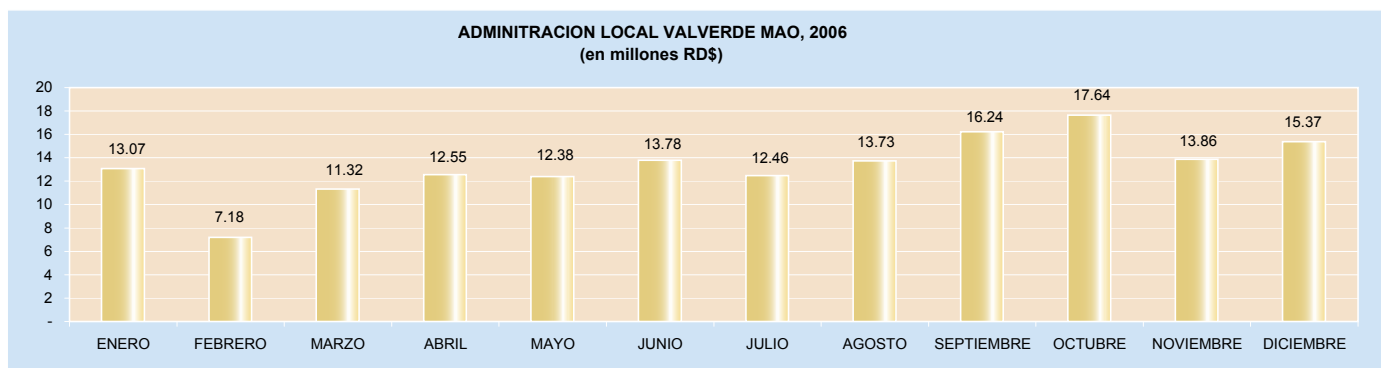
CUADRO No. 30
RECAUDACION MENSUAL POR TIPO DE IMPUESTOS
AGENCIA LOCAL SALCEDO, 2006
 (En millones de RD\$)

CONCEPTOS	Enero	Febrero	Marzo	Abril	Mayo	Junio	Julio	Agosto	Septiembre	Octubre	Noviembre	Diciembre	Total
IMPUESTOS SOBRE LOS INGRESOS	0.83	0.78	3.03	2.06	0.77	6.75	1.76	1.15	3.75	1.28	1.18	2.23	25.57
Impuestos Sobre la Renta de las Personas	0.48	0.36	2.53	0.51	0.21	5.16	0.59	0.31	3.00	0.31	0.20	1.53	15.18
Impuesto S/Renta de las Personas Físicas Ley 11-92	0.39	0.29	2.48	0.46	0.17	5.08	0.45	0.23	2.96	0.26	0.09	1.48	14.33
Impuesto S/Renta de los Salarios Ley 11-92	0.03	0.06	0.04	0.04	0.03	0.03	0.12	0.05	0.02	0.04	0.04	0.02	0.52
Otros	0.06	0.02	0.01	0.01	0.01	0.04	0.02	0.02	0.02	0.02	0.06	0.03	0.33
Impuestos Sobre los Ingresos de las Empresas	0.32	0.36	0.45	1.51	0.50	1.49	1.01	0.74	0.69	0.88	0.87	0.61	9.44
Impuesto S/Renta de las Empresas Ley 11-92	0.32	0.36	0.45	1.51	0.50	1.49	1.01	0.74	0.69	0.88	0.87	0.61	9.44
Otros Impuestos Sobre los Ingresos	0.03	0.05	0.05	0.04	0.06	0.10	0.16	0.10	0.06	0.08	0.12	0.09	0.94
IMPUESTOS SOBRE LA PROPIEDAD	0.60	0.65	1.53	1.08	0.47	0.81	0.76	1.03	1.10	1.30	0.90	1.54	11.77
Operaciones Inmobiliarias	0.43	0.53	0.66	0.93	0.31	0.48	0.27	0.72	0.44	0.48	0.61	0.69	6.57
Impuestos Viviendas Suntuarias	0.04	0.03	0.57	0.05	0.03	0.04	0.06	0.05	0.46	0.05	0.01	0.02	1.40
Impuesto Sobre Sucesiones	0.07	0.04	0.17	0.04	0.06	0.04	0.10	0.01	0.01	0.51	0.10	0.09	1.24
Imp. Inscripción Vehículos (Placa)	-	-	-	-	-	0.19	0.24	0.19	0.16	0.20	0.15	0.67	1.79
Otros	0.06	0.04	0.12	0.07	0.06	0.06	0.09	0.05	0.03	0.05	0.04	0.08	0.77
IMPUESTOS SOBRE MERCANCIAS Y SERVICIOS	1.14	1.15	1.13	1.33	0.92	1.06	0.96	1.24	1.06	1.19	1.16	1.21	13.55
Impuestos Transf. de Bienes Industrializ.y Ss.	0.73	0.67	0.63	0.63	0.60	0.69	0.65	0.71	0.69	0.65	0.71	0.62	7.98
ITBIS	0.73	0.65	0.62	0.63	0.59	0.66	0.63	0.66	0.66	0.64	0.68	0.60	7.75
Otros	0.00	0.01	0.01	0.00	0.00	0.03	0.02	0.04	0.03	0.02	0.04	0.02	0.23
Impuestos Sobre el Uso de Bienes y Licencias	0.41	0.48	0.51	0.70	0.32	0.38	0.31	0.53	0.37	0.54	0.44	0.60	5.57
Derecho de Circulación Vehículos de Motor	0.07	0.06	0.05	0.02	0.02	0.03	0.02	0.01	0.01	0.04	0.02	0.01	0.37
Impuesto Sobre Tramitación de Documentos	0.34	0.42	0.46	0.67	0.30	0.35	0.29	0.52	0.34	0.49	0.40	0.59	5.16
OTROS IMPUESTOS	0.01	0.01	0.04	0.02	0.02	0.01	0.03	0.01	0.01	0.08	0.02	0.02	0.27
OTROS INGRESOS NO TRIBUTARIOS	0.01	0.01	0.01	0.13	0.08	0.01	0.01	0.02	0.01	0.03	0.03	0.15	0.48
Otros	0.01	0.01	0.01	0.13	0.08	0.01	0.01	0.02	0.01	0.03	0.03	0.15	0.48
TOTAL	2.60	2.59	5.74	4.61	2.24	8.64	3.51	3.45	5.92	3.87	3.29	5.15	51.65



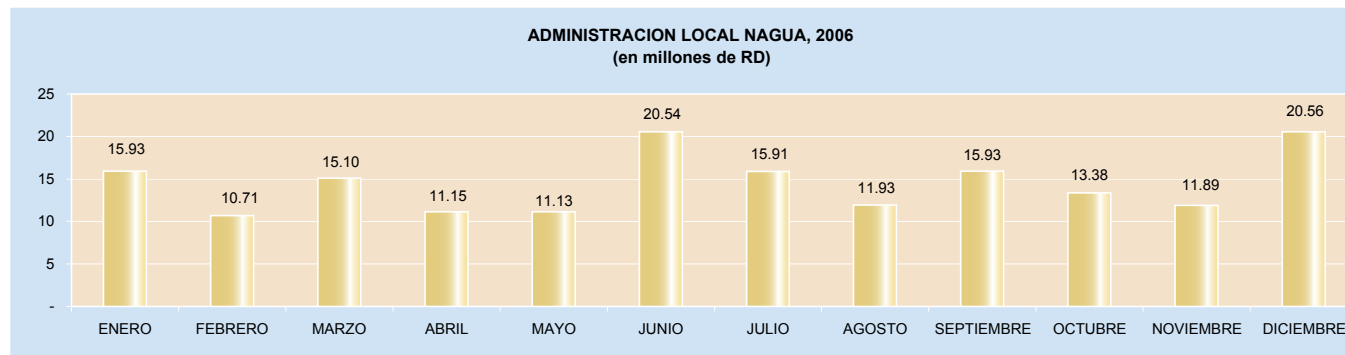
CUADRO No. 31
 RECAUDACION MENSUAL POR TIPO DE IMPUESTOS
 ADMINISTRACION LOCAL VALVERDE MAO, 2006
 (En millones de RD\$)

CONCEPTOS	Enero	Febrero	Marzo	Abril	Mayo	Junio	Julio	Agosto	Septiembre	Octubre	Noviembre	Diciembre	Total
IMPUESTOS SOBRE LOS INGRESOS	6.33	1.33	2.65	3.90	3.00	5.59	4.06	2.79	4.46	3.05	3.19	3.48	43.83
Impuestos Sobre la Renta de las Personas	1.50	0.48	1.35	0.79	0.83	3.03	0.98	0.74	1.99	0.96	0.80	1.61	15.06
Impuesto S/Renta de las Personas Físicas Ley 11-92	0.53	0.18	0.97	0.35	0.40	2.71	0.54	0.25	1.53	0.42	0.29	1.01	9.17
Impuesto S/Renta de los Salarios Ley 11-92	0.28	0.19	0.21	0.32	0.29	0.19	0.27	0.21	0.22	0.35	0.27	0.44	3.24
Otros	0.70	0.11	0.17	0.12	0.13	0.14	0.16	0.27	0.24	0.19	0.25	0.16	2.65
Impuestos Sobre los Ingresos de las Empresas	4.49	0.66	1.09	2.87	1.58	1.80	2.69	1.61	1.93	1.57	1.91	1.39	23.61
Impuesto S/Renta de las Empresas Ley 11-92	4.49	0.66	1.09	2.87	1.58	1.80	2.69	1.61	1.93	1.57	1.91	1.39	23.61
Otros Impuestos Sobre los Ingresos	0.33	0.20	0.21	0.24	0.59	0.76	0.38	0.44	0.53	0.51	0.48	0.48	5.16
IMPUESTOS SOBRE LA PROPIEDAD	1.13	0.78	1.43	0.83	1.35	0.59	0.49	0.77	1.34	0.80	0.70	0.93	11.12
Operaciones Inmobiliarias	1.10	0.61	1.03	0.71	0.64	0.43	0.46	0.56	0.85	0.71	0.60	0.88	8.57
Impuestos Viviendas Suntuarias	0.02	-	0.39	0.08	0.42	0.07	0.02	0.04	0.46	0.07	0.06	-	1.63
Impuesto Sobre Sucesiones	0.01	0.05	-	-	0.04	0.03	0.00	0.01	0.00	-	0.00	0.02	0.16
Otros	0.00	0.12	0.01	0.04	0.26	0.06	0.01	0.16	0.02	0.02	0.03	0.03	0.76
IMPUESTOS SOBRE MERCANCIAS Y SERVICIOS	5.15	4.61	6.74	7.44	7.53	7.20	7.52	9.67	10.00	13.40	9.65	10.58	99.48
Impuestos Transf. de Bienes Industrializ. y Ss.	4.12	3.51	5.94	6.84	6.60	6.64	6.28	7.23	7.62	8.27	8.92	9.82	81.81
ITBIS	4.11	3.49	5.93	6.83	6.56	6.63	6.26	7.22	7.59	8.08	8.52	9.60	80.81
Otros	0.01	0.02	0.01	0.01	0.05	0.02	0.02	0.02	0.03	0.19	0.40	0.22	1.00
Impuestos Sobre el Uso de Bienes y Licencias	1.03	1.10	0.80	0.60	0.92	0.56	1.24	2.44	2.38	5.13	0.73	0.75	17.68
Derecho de Circulación Vehículos de Motor	0.13	0.09	0.06	0.04	0.01	0.02	0.47	1.46	1.79	4.32	0.01	0.01	8.38
Impuesto Sobre Tramitación de Documentos	0.90	1.01	0.73	0.55	0.90	0.53	0.77	0.97	0.59	0.80	0.72	0.73	9.21
Otros	0.00	0.00	0.01	0.01	0.01	0.01	0.01	0.01	0.00	0.01	0.01	0.01	0.08
OTROS IMPUESTOS	0.12	0.14	0.11	0.16	0.22	0.14	0.13	0.14	0.13	0.12	0.03	0.13	1.57
OTROS INGRESOS NO TRIBUTARIOS	0.34	0.32	0.39	0.22	0.28	0.27	0.26	0.36	0.32	0.28	0.29	0.26	3.59
Otros	0.34	0.32	0.39	0.22	0.28	0.27	0.26	0.36	0.32	0.28	0.29	0.26	3.59
TOTAL	13.07	7.18	11.32	12.55	12.38	13.78	12.46	13.73	16.24	17.64	13.86	15.37	159.59



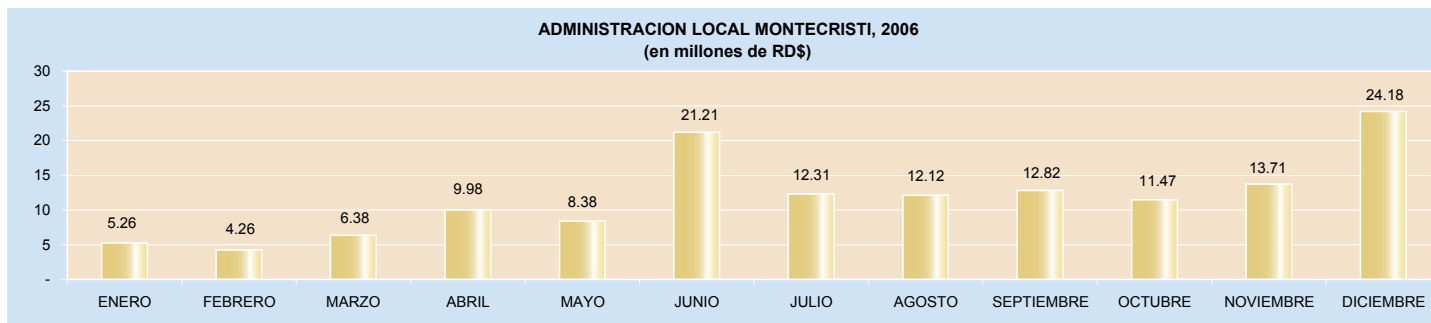
CUADRO No. 32
RECAUDACION MENSUAL POR TIPO DE IMPUESTOS
ADMINISTRACION LOCAL NAGUA, 2006
(En millones de RD\$)

CONCEPTOS	Enero	Febrero	Marzo	Abril	Mayo	Junio	Julio	Agosto	Septiembre	Octubre	Noviembre	Diciembre	Total
IMPUESTOS SOBRE LOS INGRESOS	1.00	0.74	4.03	2.10	1.05	5.01	1.65	1.42	3.52	1.53	1.17	2.81	26.04
Impuestos Sobre la Renta de las Personas	0.59	0.46	3.37	0.58	0.30	4.55	0.79	0.58	2.88	0.73	0.52	2.10	17.45
Impuesto S/Renta de las Personas Físicas Ley 11-92	0.55	0.34	3.23	0.38	0.21	4.39	0.57	0.43	2.77	0.58	0.40	1.81	15.67
Impuesto S/Renta de los Salarios Ley 11-92	0.02	0.12	0.09	0.16	0.09	0.15	0.19	0.14	0.08	0.13	0.11	0.26	1.54
Otros	0.01	0.01	0.05	0.04	0.00	0.01	0.03	0.01	0.02	0.02	0.01	0.03	0.24
Impuestos Sobre los Ingresos de las Empresas	0.34	0.22	0.46	1.40	0.61	0.35	0.63	0.59	0.45	0.53	0.46	0.50	6.54
Impuesto S/Renta de las Empresas Ley 11-92	0.34	0.22	0.46	1.40	0.61	0.35	0.63	0.59	0.45	0.53	0.46	0.50	6.54
Otros Impuestos Sobre los Ingresos	0.08	0.05	0.20	0.12	0.14	0.11	0.22	0.24	0.19	0.27	0.20	0.21	2.05
IMPUESTOS SOBRE LA PROPIEDAD	8.05	3.72	4.50	3.11	3.91	8.41	7.42	5.13	6.09	4.50	5.25	9.83	69.91
Operaciones Inmobiliarias	7.32	3.61	3.65	2.89	3.42	8.13	5.57	4.11	4.09	3.65	4.05	9.07	59.57
Impuestos Viviendas Suntuarias	0.43	0.08	0.47	0.11	0.24	0.06	0.28	0.45	1.17	0.24	0.40	0.07	4.02
Impuesto Sobre Sucesiones	0.05	0.00	0.30	0.05	0.11	0.02	0.05	0.24	0.03	0.10	0.39	0.29	1.62
Imp. Inscripción Vehículos (Placa)	-	-	-	-	-	0.14	1.35	0.18	0.49	0.28	0.14	0.29	2.86
Otros	0.25	0.02	0.07	0.06	0.14	0.07	0.16	0.15	0.30	0.23	0.27	0.11	1.83
IMPUESTOS SOBRE MERCANCIAS Y SERVICIOS	6.52	5.84	6.12	5.55	5.72	6.55	6.35	5.03	5.93	6.90	4.95	7.39	72.87
Impuestos Transf. de Bienes Industrializ. y Ss.	2.55	3.20	3.80	3.83	3.24	2.50	2.93	2.34	2.87	2.50	2.31	2.54	34.60
ITBIS	2.45	2.98	3.63	3.59	3.07	2.34	2.47	2.10	2.58	2.18	1.98	2.25	31.62
Otros	0.11	0.22	0.17	0.24	0.17	0.15	0.46	0.24	0.29	0.32	0.33	0.28	2.98
Impuestos Sobre el Uso de Bienes y Licencias	3.97	2.65	2.32	1.72	2.48	4.06	3.42	2.69	3.07	4.40	2.64	4.85	38.27
Derecho de Circulación Vehículos de Motor	0.07	0.05	0.04	0.02	0.02	0.01	0.09	0.19	0.18	0.85	0.06	0.04	1.62
Impuesto Sobre Tramitación de Documentos	3.88	2.57	2.26	1.68	2.44	4.02	3.27	2.36	2.87	3.54	2.57	4.80	36.25
Otros	0.03	0.03	0.02	0.02	0.03	0.03	0.07	0.14	0.01	0.01	0.01	0.02	0.40
OTROS IMPUESTOS	0.03	0.04	0.06	0.02	0.05	0.02	0.04	0.05	0.05	0.10	0.08	0.07	0.60
OTROS INGRESOS NO TRIBUTARIOS	0.32	0.36	0.40	0.37	0.39	0.55	0.45	0.31	0.34	0.35	0.43	0.46	4.74
Otros	0.32	0.36	0.40	0.37	0.39	0.55	0.45	0.31	0.34	0.35	0.43	0.46	4.74
TOTAL	15.93	10.71	15.10	11.15	11.13	20.54	15.91	11.93	15.93	13.38	11.89	20.56	174.16



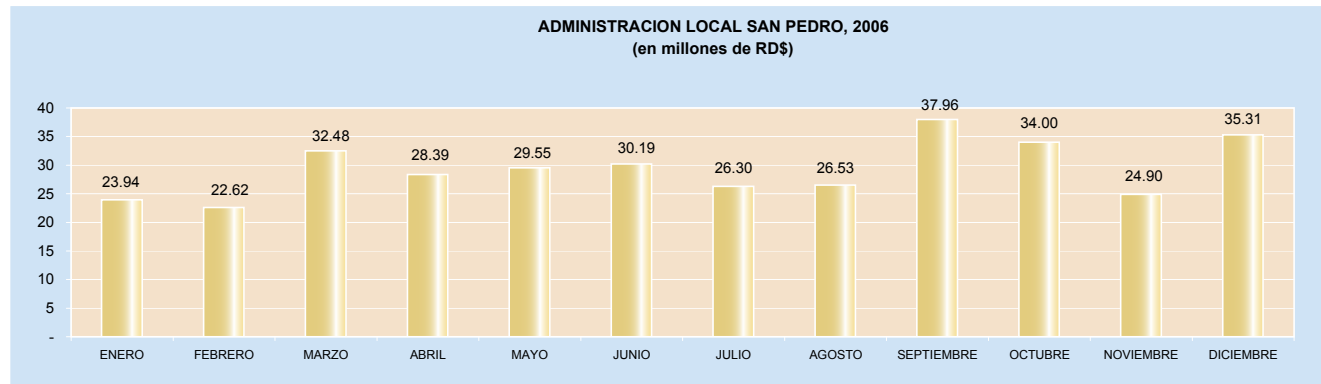
CUADRO No. 33
RECAUDACION MENSUAL POR TIPO DE IMPUESTOS
ADMINISTRACION LOCAL MONTECRISTI, 2006
 (En millones de RD\$)

CONCEPTOS	Enero	Febrero	Marzo	Abril	Mayo	Junio	Julio	Agosto	Septiembre	Octubre	Noviembre	Diciembre	Total
IMPUESTOS SOBRE LOS INGRESOS	0.75	0.59	1.94	1.70	0.59	10.42	0.80	0.71	1.83	1.06	0.55	2.60	23.54
Impuestos Sobre la Renta de las Personas	0.56	0.44	1.73	0.35	0.44	2.55	0.47	0.44	1.59	0.31	0.28	0.87	10.02
Impuesto S/Renta de las Personas Físicas Ley 11-92	0.32	0.33	1.61	0.21	0.29	2.28	0.27	0.28	1.43	0.16	0.11	0.68	7.97
Impuesto S/Renta de los Salarios Ley 11-92	0.21	0.06	0.08	0.08	0.09	0.21	0.10	0.10	0.10	0.09	0.12	0.11	1.36
Otros	0.04	0.05	0.03	0.06	0.05	0.06	0.10	0.06	0.06	0.06	0.05	0.08	0.70
Impuestos Sobre los Ingresos de las Empresas	0.10	0.06	0.09	1.28	0.02	7.62	0.21	0.12	0.11	0.64	0.15	1.58	11.98
Impuesto S/Renta de las Empresas Ley 11-92	0.10	0.06	0.09	1.28	0.02	7.62	0.21	0.12	0.11	0.64	0.15	1.58	11.98
Otros Impuestos Sobre los Ingresos	0.09	0.10	0.13	0.08	0.13	0.26	0.11	0.14	0.13	0.11	0.12	0.15	1.54
IMPUESTOS SOBRE LA PROPIEDAD	0.40	0.52	0.65	0.34	0.16	0.36	1.74	0.56	2.05	0.92	1.24	3.04	11.97
Operaciones Inmobiliarias	0.36	0.49	0.60	0.23	0.13	0.30	0.62	0.51	0.65	0.71	0.66	0.62	5.89
Impuestos Viviendas Suntuarias	-	-	0.02	0.00	0.01	-	-	0.01	0.02	0.16	0.04	0.15	0.41
Impuesto Sobre Sucesiones	0.02	0.02	0.02	0.01	0.01	0.03	-	0.02	0.13	0.00	0.04	-	0.31
Imp. Inscripción Vehículos (Placa)	-	-	-	-	-	-	1.12	-	0.74	-	0.44	2.10	4.39
Otros	0.01	0.01	0.01	0.09	0.01	0.02	0.00	0.01	0.50	0.06	0.06	0.18	0.97
IMPUESTOS SOBRE MERCANCIAS Y SERVICIOS	3.81	2.90	3.45	7.71	7.41	10.19	9.55	10.58	8.61	9.21	11.69	18.30	103.41
Impuestos Transf. de Bienes Industrializ.y Ss.	3.19	2.37	2.76	7.20	7.12	9.79	9.04	9.98	6.66	8.50	11.03	17.64	95.27
ITBIS	2.92	2.13	2.76	6.71	6.91	9.78	9.03	9.96	6.63	7.74	10.50	17.40	92.46
Otros	0.27	0.25	0.01	0.49	0.21	0.01	0.01	0.02	0.03	0.75	0.53	0.24	2.81
Impuestos Sobre el Uso de Bienes y Licencias	0.63	0.53	0.69	0.51	0.29	0.40	0.51	0.60	1.95	0.72	0.66	0.66	8.14
Derecho de Circulación Vehículos de Motor	0.04	0.02	0.01	0.01	0.00	0.01	0.00	0.00	0.01	0.03	0.00	0.00	0.13
Impuesto Sobre Tramitación de Documentos	0.58	0.50	0.67	0.51	0.28	0.39	0.50	0.58	1.93	0.67	0.65	0.65	7.89
Otros	0.01	0.01	0.01	0.00	0.01	0.01	0.01	0.02	0.01	0.01	0.01	0.01	0.12
OTROS IMPUESTOS	0.06	0.02	0.07	0.04	0.03	0.02	0.00	0.04	0.11	0.03	0.02	0.02	0.45
OTROS INGRESOS NO TRIBUTARIOS	0.25	0.22	0.28	0.20	0.19	0.22	0.22	0.24	0.23	0.25	0.21	0.21	2.72
Otros	0.25	0.22	0.28	0.20	0.19	0.22	0.22	0.24	0.23	0.25	0.21	0.21	2.72
TOTAL	5.26	4.26	6.38	9.98	8.38	21.21	12.31	12.12	12.82	11.47	13.71	24.18	142.09



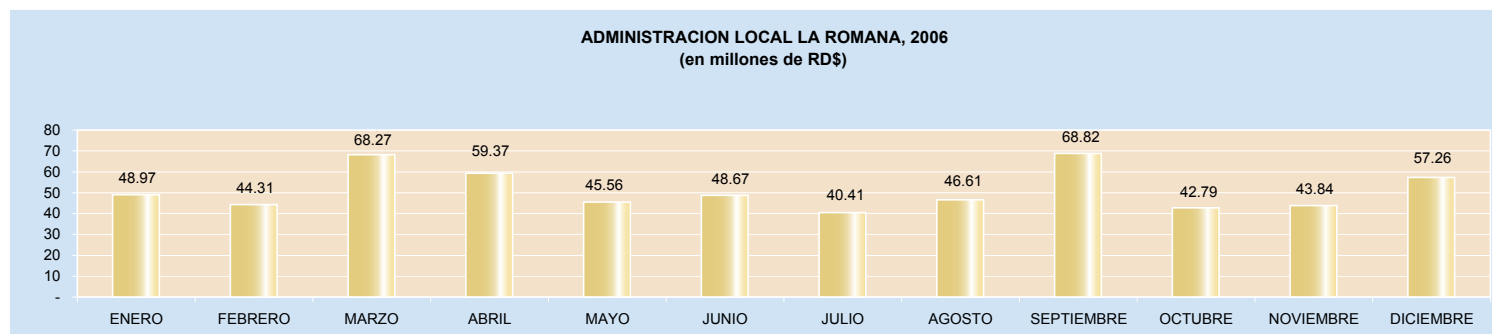
CUADRO No. 34
RECAUDACION MENSUAL POR TIPO DE IMPUESTOS
ADMINISTRACION LOCAL SAN PEDRO DE MACORIS, 2006
 (En millones de RD\$)

CONCEPTOS	Enero	Febrero	Marzo	Abril	Mayo	Junio	Julio	Agosto	Septiembre	Octubre	Noviembre	Diciembre	Total
IMPUESTOS SOBRE LOS INGRESOS	9.69	8.48	14.01	12.45	9.21	14.85	12.39	9.71	14.08	11.63	9.57	11.74	137.83
Impuestos Sobre la Renta de las Personas	3.31	2.68	7.23	3.04	2.80	9.24	4.01	3.72	7.15	4.48	3.04	4.74	55.46
Impuesto S/Renta de las Personas Físicas Ley 11-92	0.99	0.69	4.44	0.98	0.56	6.99	1.43	0.60	4.63	1.60	0.68	2.37	25.97
Impuesto S/Renta de los Salarios Ley 11-92	2.04	1.67	2.36	1.64	1.84	1.80	2.20	2.75	2.21	2.59	1.91	2.01	25.01
Otros	0.29	0.32	0.43	0.42	0.40	0.46	0.38	0.38	0.32	0.29	0.45	0.36	4.48
Impuestos Sobre los Ingresos de las Empresas	5.84	5.22	5.39	8.32	5.58	4.83	7.56	5.18	5.32	5.87	5.12	5.84	70.07
Impuesto S/Renta de las Empresas Ley 11-92	5.84	5.22	5.39	8.32	5.58	4.83	7.56	5.18	5.32	5.87	5.12	5.84	70.07
Otros Impuestos Sobre los Ingresos	0.54	0.58	1.39	1.09	0.84	0.79	0.82	0.80	1.61	1.28	1.42	1.17	12.30
IMPUESTOS SOBRE LA PROPIEDAD	2.15	3.44	9.28	5.37	6.02	3.75	4.09	5.32	10.33	8.20	4.20	7.15	69.30
Operaciones Inmobiliarias	1.46	2.65	3.99	3.74	4.35	2.66	3.19	4.13	4.99	5.14	2.84	3.75	42.88
Impuestos Viviendas Suntuarias	0.25	0.42	4.78	0.43	0.50	0.45	0.26	0.54	3.87	1.65	0.45	0.54	14.14
Impuesto Sobre Sucesiones	0.15	0.03	0.03	0.05	0.00	0.07	0.03	0.03	0.13	0.35	0.07	0.07	1.04
Impuesto Sobre el Patrimonio de las Empresa (Ley557-05)	-	-	-	-	-	-	0.21	0.11	0.29	0.27	0.00	-	0.88
Imp. Inscripción Vehículos (Placa)	-	-	-	-	-	-	-	-	-	-	-	0.08	0.08
Otros	0.29	0.35	0.48	1.15	1.17	0.58	0.36	0.52	1.05	0.79	0.83	2.70	10.27
IMPUESTOS SOBRE MERCANCIAS Y SERVICIOS	11.38	10.06	8.68	10.03	13.56	10.90	9.18	10.80	12.92	13.56	10.60	15.73	137.41
Impuestos Transf. de Bienes Industrializ.y Ss.	9.84	7.37	6.17	6.71	8.22	8.76	6.42	7.45	8.64	8.86	7.26	8.29	93.98
ITBIS	9.64	7.13	5.84	6.44	7.61	8.34	6.09	7.16	8.24	8.22	6.75	7.57	89.03
Otros	0.20	0.24	0.32	0.26	0.61	0.43	0.33	0.28	0.40	0.64	0.51	0.72	4.95
Impuestos Sobre los servicios	0.00	0.00	0.01	0.00	0.01	0.01	0.00	0.01	0.01	0.01	0.01	0.01	0.08
Impuestos S/Cheques y Transf. Bancarias	0.00	0.00	0.01	0.00	0.01	0.01	0.00	0.01	0.01	0.01	0.01	0.01	0.08
Impuestos Sobre el Uso de Bienes y Licencias	1.54	2.68	2.50	3.32	5.33	2.13	2.76	3.35	4.28	4.69	3.34	7.42	43.35
Derecho de Circulación Vehículos de Motor	0.08	0.06	0.06	0.04	0.03	0.04	0.01	0.01	0.02	0.11	0.03	0.01	0.51
Impuesto Sobre Tramitación de Documentos	1.38	2.60	2.42	3.26	5.29	2.00	2.43	3.17	3.80	4.00	2.43	6.95	39.73
Otros	0.08	0.02	0.02	0.01	0.01	0.09	0.32	0.18	0.45	0.59	0.89	0.46	3.11
OTROS IMPUESTOS	0.06	0.08	0.05	0.09	0.19	0.06	0.08	0.08	0.10	0.15	0.07	0.26	1.25
OTROS INGRESOS NO TRIBUTARIOS	0.65	0.57	0.46	0.45	0.57	0.62	0.56	0.63	0.53	0.46	0.46	0.43	6.40
Otros	0.65	0.57	0.46	0.45	0.57	0.62	0.56	0.63	0.53	0.46	0.46	0.43	6.40
TOTAL	23.94	22.62	32.48	28.39	29.55	30.19	26.30	26.53	37.96	34.00	24.90	35.31	352.19



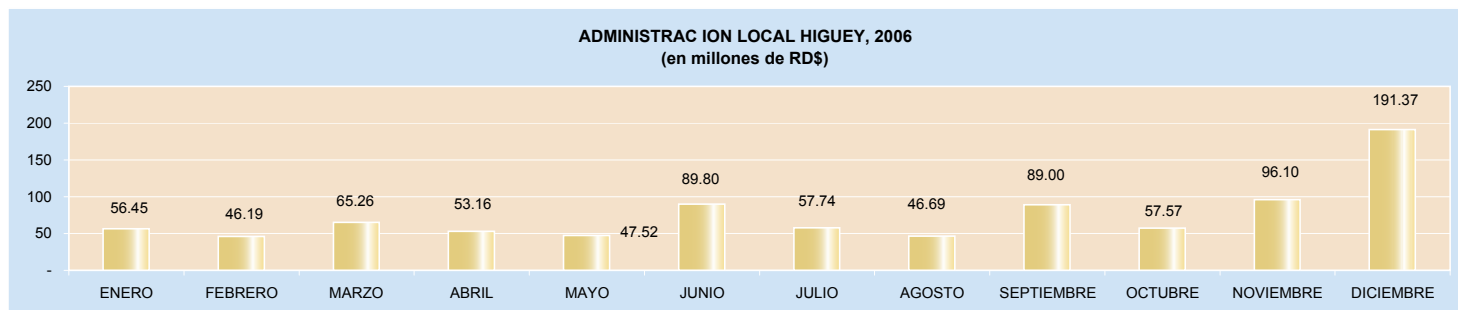
CUADRO No. 35
RECAUDACION MENSUAL POR TIPO DE IMPUESTOS
ADMINISTRACION LOCAL LA ROMANA, 2006
 (En millones de RD\$)

CONCEPTOS	Enero	Febrero	Marzo	Abril	Mayo	Junio	Julio	Agosto	Septiembre	Octubre	Noviembre	Diciembre	Total
IMPUESTOS SOBRE LOS INGRESOS	20.38	13.56	13.86	19.19	11.44	14.65	14.56	11.59	13.66	11.06	11.09	12.23	167.28
Impuestos Sobre la Renta de las Personas	3.22	2.30	4.66	2.68	2.45	5.43	2.71	2.21	4.45	2.31	2.82	3.22	38.45
Impuesto S/Renta de las Personas Físicas Ley 11-92	0.50	0.45	2.54	0.44	0.31	3.31	0.57	0.17	2.04	0.35	0.18	1.19	12.06
Impuesto S/Renta de los Salarios Ley 11-92	2.31	1.54	1.58	1.59	1.61	1.50	1.67	1.54	1.95	1.60	2.20	1.64	20.74
Otros	0.40	0.31	0.54	0.64	0.52	0.63	0.47	0.49	0.46	0.36	0.44	0.39	5.65
Impuestos Sobre los Ingresos de las Empresas	16.23	9.35	7.30	14.87	7.75	7.79	9.03	7.84	7.64	8.07	7.67	7.83	111.35
Impuesto S/Renta de las Empresas Ley 11-92	16.23	9.35	7.30	14.87	7.75	7.79	9.03	7.84	7.64	8.07	7.67	7.83	111.35
Otros Impuestos Sobre los Ingresos	0.93	1.92	1.90	1.65	1.24	1.44	2.82	1.54	1.58	0.68	0.60	1.18	17.48
IMPUESTOS SOBRE LA PROPIEDAD	4.71	6.26	28.71	11.17	7.93	7.27	3.36	9.51	28.80	8.10	8.88	17.18	141.88
Operaciones Inmobiliarias	3.77	2.64	5.72	6.00	4.48	5.70	2.27	6.26	6.99	4.36	5.50	10.64	64.32
Impuestos Viviendas Suntuarias	0.64	3.41	20.91	4.08	2.21	0.83	0.40	2.08	20.45	2.22	1.87	2.92	62.03
Impuesto Sobre Sucesiones	0.00	0.03	0.69	0.05	0.10	0.21	0.07	0.84	0.41	0.06	0.03	0.35	2.85
Impuesto Sobre el Patrimonio de las Empresa (Ley557-05)	-	-	-	-	0.00	0.00	0.12	0.06	0.00	0.10	0.12	0.04	0.45
Imp. Inscripción Vehículos (Placa)	-	-	-	-	-	-	0.18	-	0.06	0.17	-	0.00	0.41
Otros	0.30	0.19	1.39	1.04	1.14	0.53	0.32	0.26	0.88	1.20	1.35	3.23	11.82
IMPUESTOS SOBRE MERCANCIAS Y SERVICIOS	23.48	24.03	25.17	28.66	25.81	26.26	21.93	24.76	25.74	23.13	23.42	27.31	299.71
Impuestos Transf. de Bienes Industrializ.y Ss.	20.07	21.17	21.50	24.54	22.56	22.25	19.82	19.70	21.23	20.00	19.44	21.02	253.31
ITBIS	19.32	20.46	20.97	24.09	21.64	21.11	18.86	18.93	20.72	19.53	18.40	20.05	244.06
Otros	0.74	0.71	0.54	0.46	0.92	1.15	0.96	0.78	0.51	0.47	1.03	0.97	9.24
Impuestos Sobre el Uso de Bienes y Licencias	3.41	2.86	3.67	4.11	3.25	4.01	2.11	5.05	4.51	3.14	3.99	6.29	46.40
Derecho de Circulación Vehículos de Motor	0.07	0.09	0.08	0.06	0.04	0.05	0.03	0.05	0.08	0.23	0.03	0.02	0.81
Impuesto Sobre Tramitación de Documentos	3.33	2.78	3.58	4.04	3.19	3.95	2.07	4.96	4.38	2.86	3.92	6.23	45.30
Otros	0.00	0.00	0.01	0.01	0.02	0.01	0.02	0.04	0.05	0.06	0.04	0.04	0.29
OTROS IMPUESTOS	0.12	0.11	0.19	0.11	0.11	0.14	0.09	0.25	0.16	0.09	0.13	0.16	1.67
OTROS INGRESOS NO TRIBUTARIOS	0.29	0.34	0.34	0.24	0.27	0.35	0.47	0.50	0.46	0.41	0.32	0.38	4.37
-Otros	0.29	0.34	0.34	0.24	0.27	0.35	0.47	0.50	0.46	0.41	0.32	0.38	4.37
TOTAL	48.97	44.31	68.27	59.37	45.56	48.67	40.41	46.61	68.82	42.79	43.84	57.26	614.90



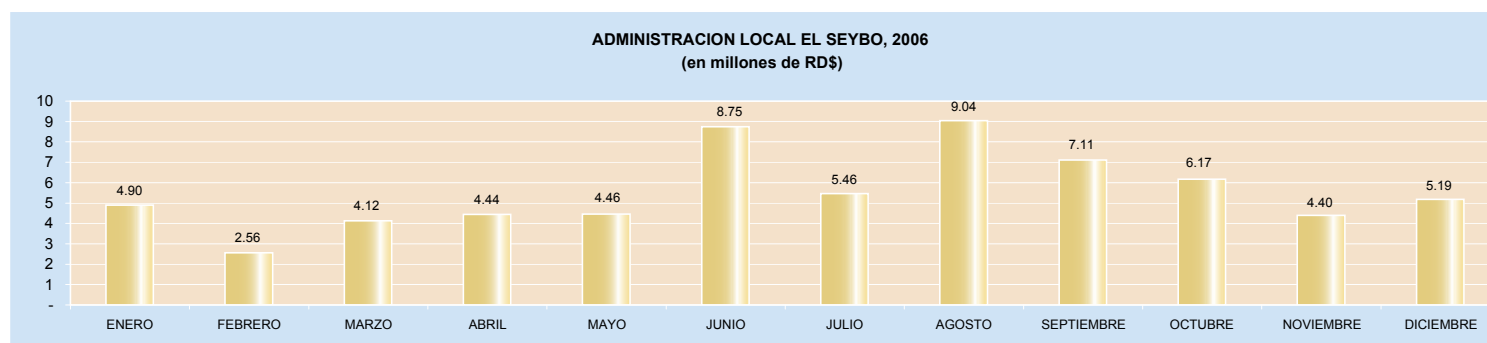
CUADRO No. 36
RECAUDACION MENSUAL POR TIPO DE IMPUESTOS
ADMINISTRACION LOCAL HIGUEY, 2006
 (En millones de RD\$)

CONCEPTOS	Enero	Febrero	Marzo	Abril	Mayo	Junio	Julio	Agosto	Septiembre	Octubre	Noviembre	Diciembre	Total
IMPUESTOS SOBRE LOS INGRESOS	11.76	11.40	13.76	21.26	12.10	30.24	27.00	9.02	28.01	11.38	8.57	24.72	209.22
Impuestos Sobre la Renta de las Personas	2.71	2.40	6.11	2.29	2.62	7.63	3.68	2.51	5.55	2.55	2.39	3.53	43.97
Impuesto S/Renta de las Personas Físicas Ley 11-92	1.45	0.97	4.87	0.94	1.10	6.04	2.26	0.99	3.98	0.97	0.96	2.15	26.68
Impuesto S/Renta de los Salarios Ley 11-92	0.97	1.16	0.97	1.04	1.17	1.30	1.10	1.19	1.23	1.16	1.12	1.06	13.46
Otros	0.29	0.27	0.27	0.31	0.35	0.29	0.32	0.33	0.34	0.43	0.32	0.32	3.84
Impuestos Sobre los Ingresos de las Empresas	7.15	6.90	6.83	17.93	7.88	21.63	21.64	5.36	21.05	7.69	5.04	20.05	149.15
Impuesto S/Renta de las Empresas Ley 11-92	7.07	6.66	6.56	17.73	7.68	21.41	21.34	5.13	20.81	7.41	4.82	19.81	146.43
Casinos de Juego	0.09	0.24	0.27	0.20	0.20	0.22	0.30	0.23	0.23	0.27	0.22	0.24	2.72
Otros Impuestos Sobre los Ingresos	1.90	2.10	0.81	1.04	1.60	0.98	1.68	1.16	1.42	1.14	1.14	1.14	16.10
IMPUESTOS SOBRE LA PROPIEDAD	20.99	6.37	20.92	8.09	10.38	22.07	6.17	10.21	31.96	14.81	39.19	97.29	288.45
Operaciones Inmobiliarias	19.94	5.53	11.80	6.21	7.37	20.01	5.56	9.09	11.04	13.51	37.99	93.88	241.93
Impuestos Viviendas Suntuarias	0.57	0.26	8.64	0.95	2.12	0.44	0.28	0.11	10.82	0.33	0.19	0.92	25.63
Impuesto Sobre Sucesiones	0.15	0.18	0.08	0.59	0.27	0.34	0.08	0.09	3.97	0.04	0.36	0.16	6.31
Impuesto Sobre el Patrimonio de las Empresa (Ley557-05)	-	-	-	-	-	-	0.07	0.01	-	-	-	-	0.08
Imp. Inscripción Vehículos (Placa)	-	-	-	-	-	0.18	0.03	0.29	0.30	0.43	0.14	0.00	1.36
Otros	0.34	0.39	0.40	0.33	0.62	1.10	0.15	0.63	5.84	0.52	0.51	2.32	13.14
IMPUESTOS SOBRE MERCANCIAS Y SERVICIOS	23.07	27.76	29.77	23.34	24.32	36.39	23.90	26.44	27.68	30.50	46.94	68.55	388.66
Impuestos Transf. de Bienes Industrializ.y Ss.	13.09	23.42	21.03	18.89	18.79	20.30	19.97	16.91	21.24	19.13	17.27	21.56	231.60
ITBIS	12.51	22.95	20.08	18.02	17.93	19.46	18.84	16.13	19.45	18.02	16.38	19.73	219.51
Otros	0.58	0.47	0.95	0.86	0.86	0.84	1.13	0.78	1.78	1.11	0.90	1.83	12.09
Impuestos Sobre el Uso de Bienes y Licencias	9.97	4.34	8.74	4.45	5.53	16.10	3.93	9.53	6.45	11.38	29.67	46.98	157.06
Derecho de Circulación Vehículos de Motor	0.14	0.13	0.14	0.09	0.05	0.06	0.02	0.07	0.09	0.28	0.03	0.02	1.14
Impuesto Sobre Tramitación de Documentos	9.66	3.89	8.26	4.05	5.17	15.71	3.40	9.03	5.94	10.73	29.11	46.66	151.62
Otros	0.17	0.31	0.34	0.31	0.30	0.32	0.51	0.43	0.41	0.36	0.53	0.31	4.29
OTROS IMPUESTOS	0.08	0.11	0.21	0.15	0.17	0.46	0.08	0.32	0.70	0.34	0.83	0.35	3.79
OTROS INGRESOS NO TRIBUTARIOS	0.55	0.55	0.61	0.33	0.55	0.65	0.60	0.69	0.65	0.53	0.58	0.45	6.74
Otros	0.55	0.55	0.61	0.33	0.55	0.65	0.60	0.69	0.65	0.53	0.58	0.45	6.74
TOTAL	56.45	46.19	65.26	53.16	47.52	89.80	57.74	46.69	89.00	57.57	96.10	191.37	896.85



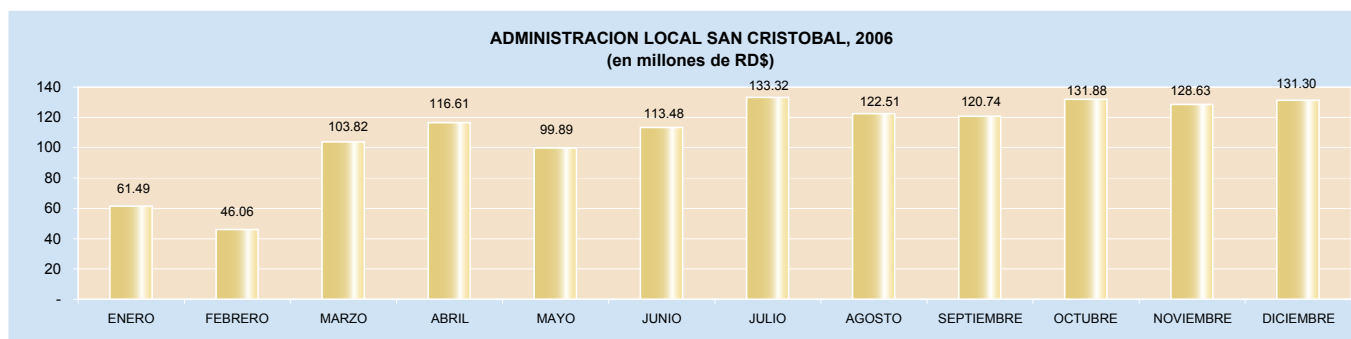
CUADRO No. 37
RECAUDACION MENSUAL POR TIPO DE IMPUESTOS
ADMINISTRACION LOCAL EL SEYBO, 2006
 (En millones de RD\$)

CONCEPTOS	Enero	Febrero	Marzo	Abril	Mayo	Junio	Julio	Agosto	Septiembre	Octubre	Noviembre	Diciembre	Total
IMPUESTOS SOBRE LOS INGRESOS	1.71	0.92	2.27	1.58	1.09	4.71	1.93	1.08	2.59	1.51	0.95	1.65	22.00
Impuestos Sobre la Renta de las Personas	0.74	0.77	1.94	0.44	0.74	3.01	0.73	0.49	1.63	0.62	0.40	1.01	12.52
Impuesto S/Renta de las Personas Físicas Ley 11-92	0.55	0.22	1.66	0.26	0.11	2.80	0.50	0.27	1.45	0.40	0.18	0.70	9.08
Impuesto S/Renta de los Salarios Ley 11-92	0.17	0.54	0.27	0.16	0.62	0.20	0.22	0.21	0.17	0.21	0.21	0.29	3.28
Otros	0.01	0.02	0.01	0.02	0.01	0.02	0.01	0.01	0.01	0.01	0.01	0.02	0.16
Impuestos Sobre los Ingresos de las Empresas	0.52	0.10	0.23	0.85	0.24	0.49	0.42	0.48	0.49	0.75	0.45	0.51	5.53
Impuesto S/Renta de las Empresas Ley 11-92	0.52	0.10	0.23	0.85	0.24	0.49	0.42	0.48	0.49	0.75	0.45	0.51	5.53
Otros Impuestos Sobre los Ingresos	0.45	0.05	0.11	0.29	0.11	1.20	0.78	0.11	0.48	0.15	0.10	0.13	3.94
IMPUESTOS SOBRE LA PROPIEDAD	0.44	0.26	0.40	0.13	0.25	0.72	0.35	3.72	0.69	1.34	0.46	0.85	9.61
Operaciones Inmobiliarias	0.23	0.23	0.15	0.05	0.22	0.57	0.33	3.63	0.47	0.24	0.33	0.50	6.95
Impuestos Viviendas Suntuarias	0.14	0.02	0.15	0.06	0.01	0.00	0.01	-	0.20	0.00	0.09	0.05	0.73
Impuesto Sobre Sucesiones	-	0.00	0.06	0.00	0.01	0.10	0.01	0.06	0.00	1.07	0.00	0.17	1.49
Impuesto Sobre el Patrimonio de las Empresa (Ley557-05)	-	-	-	-	-	-	-	-	-	-	-	-	-
Imp. Inscripción Vehículos (Placa)	-	-	-	-	-	-	-	-	-	-	-	-	-
Otros	0.07	0.01	0.04	0.01	0.01	0.05	0.00	0.02	0.02	0.02	0.03	0.14	0.44
IMPUESTOS SOBRE MERCANCIAS Y SERVICIOS	2.55	1.22	1.21	2.57	2.95	3.05	2.96	3.99	3.51	2.96	2.78	2.49	32.24
Impuestos Transf. de Bienes Industrializ.y Ss.	2.10	0.85	0.86	2.36	2.67	2.58	2.64	2.23	3.14	2.60	2.46	2.00	26.48
ITBIS	2.09	0.83	0.85	2.34	2.64	2.55	2.61	2.22	3.12	2.58	2.44	1.99	26.28
Otros	0.01	0.01	0.01	0.01	0.03	0.03	0.03	0.01	0.02	0.02	0.01	0.01	0.21
Impuestos Sobre el Uso de Bienes y Licencias	0.46	0.37	0.35	0.22	0.28	0.47	0.32	1.76	0.37	0.36	0.33	0.48	5.76
Derecho de Circulación Vehículos de Motor	0.02	0.03	0.02	0.01	0.01	0.01	0.01	0.00	0.01	0.12	0.01	0.01	0.25
Impuesto Sobre Tramitación de Documentos	0.42	0.34	0.32	0.21	0.27	0.46	0.31	1.76	0.36	0.24	0.32	0.47	5.47
Otros	0.00	0.00	0.01	0.00	-	0.00	0.00	0.00	0.00	0.00	0.00	0.00	0.02
OTROS IMPUESTOS	0.01	0.00	0.01	0.00	0.00	0.02	0.00	0.01	0.00	0.15	0.01	0.03	0.26
OTROS INGRESOS NO TRIBUTARIOS	0.18	0.16	0.23	0.16	0.16	0.25	0.21	0.24	0.30	0.22	0.19	0.17	2.48
Otros	0.18	0.16	0.23	0.16	0.16	0.25	0.21	0.24	0.30	0.22	0.19	0.17	2.48
TOTAL	4.90	2.56	4.12	4.44	4.46	8.75	5.46	9.04	7.11	6.17	4.40	5.19	66.60



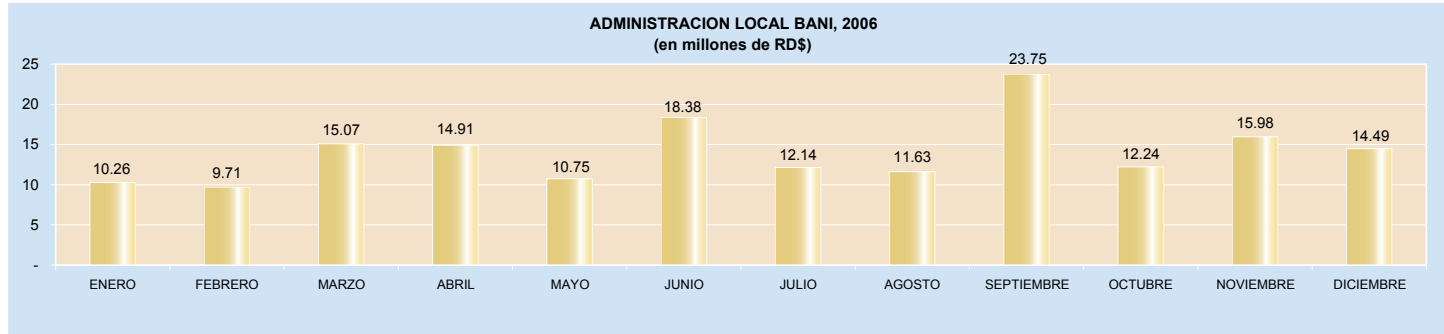
CUADRO No. 38
RECAUDACION MENSUAL POR TIPO DE IMPUESTOS
ADMINISTRACION LOCAL SAN CRISTOBAL, 2006
(En millones de RD\$)

CONCEPTOS	Enero	Febrero	Marzo	Abril	Mayo	Junio	Julio	Agosto	Septiembre	Octubre	Noviembre	Diciembre	Total
IMPUESTOS SOBRE LOS INGRESOS	30.05	19.78	26.51	33.90	20.40	24.59	19.24	21.00	19.40	20.99	16.83	21.72	274.42
Impuestos Sobre la Renta de las Personas	23.36	12.93	14.94	20.11	13.57	17.13	12.74	13.43	14.39	12.93	11.51	15.41	182.45
Impuesto S/Renta de las Personas Físicas Ley 11-92	0.48	0.44	2.97	1.32	0.49	5.07	0.99	0.57	3.66	0.58	0.29	1.81	18.68
Impuesto S/Renta de los Salarios Ley 11-92	21.19	11.51	10.65	17.60	11.99	11.04	10.62	11.68	9.52	11.20	10.14	12.24	149.37
Otros	1.69	0.98	1.32	1.19	1.09	1.02	1.12	1.18	1.21	1.14	1.08	1.36	14.39
Impuestos Sobre los Ingresos de las Empresas	5.71	5.25	6.88	12.60	5.23	4.64	4.80	3.77	3.49	6.04	3.88	4.31	66.60
Impuesto S/Renta de las Empresas Ley 11-92	5.71	5.25	6.88	12.60	5.23	4.64	4.80	3.77	3.49	6.04	3.88	4.31	66.60
Otros Impuestos Sobre los Ingresos	0.98	1.59	4.68	1.19	1.61	2.82	1.71	3.79	1.53	2.03	1.44	2.00	25.37
IMPUESTOS SOBRE LA PROPIEDAD	2.62	10.50	60.77	56.52	59.95	62.72	89.94	82.17	81.47	92.17	89.46	83.61	771.90
Operaciones Inmobiliarias	2.33	2.30	2.27	1.70	2.04	1.39	1.80	2.45	1.63	2.38	1.50	2.10	23.89
Impuestos Viviendas Suntuarias	0.01	0.05	1.65	0.23	0.49	0.58	0.08	0.76	1.91	0.18	0.06	0.10	6.11
Impuesto Sobre Sucesiones	0.16	0.01	0.45	0.01	0.08	0.07	0.37	0.18	0.08	0.01	0.08	0.04	1.55
Impuesto Sobre el Patrimonio de las Empresa (Ley557-05)	-	-	-	-	-	-	0.12	-	0.00	0.08	0.08	-	0.28
Imp. Inscripción Vehículos (Placa)	-	8.10	56.08	54.25	56.98	60.25	87.27	77.72	77.13	88.94	86.75	80.42	733.88
Otros	0.12	0.05	0.31	0.32	0.36	0.43	0.30	1.06	0.71	0.57	0.99	0.95	6.18
IMPUESTOS SOBRE MERCANCIAS Y SERVICIOS	28.31	15.40	16.04	25.76	19.10	25.77	23.69	18.87	19.37	18.28	21.89	25.53	258.01
Impuestos Transf. de Bienes Industrializ.y Ss.	26.52	13.61	11.97	21.19	15.27	21.58	18.34	13.25	14.35	11.23	15.87	19.37	202.54
ITBIS	26.00	13.16	11.52	20.53	15.10	21.22	17.39	13.04	13.87	10.97	15.31	18.76	196.87
Otros	0.51	0.45	0.45	0.66	0.17	0.36	0.95	0.21	0.49	0.26	0.56	0.61	5.68
Impuestos Sobre el Uso de Bienes y Licencias	1.80	1.79	4.06	4.56	3.83	4.19	5.35	5.62	5.02	7.05	6.02	6.16	55.47
Derecho de Circulación Vehículos de Motor	-	0.32	2.17	2.41	2.11	2.73	3.52	3.01	2.86	3.85	3.33	3.41	29.72
Impuesto Sobre Tramitación de Documentos	1.80	1.47	1.89	2.16	1.72	1.46	1.67	2.44	1.82	3.01	2.53	2.55	24.51
Otros	0.00	-	0.00	0.00	-	0.01	0.16	0.18	0.33	0.20	0.16	0.20	1.24
OTROS IMPUESTOS	0.12	0.06	0.16	0.10	0.09	0.11	0.13	0.13	0.08	0.14	0.13	0.10	1.35
OTROS INGRESOS NO TRIBUTARIOS	0.39	0.32	0.35	0.33	0.34	0.28	0.31	0.35	0.42	0.29	0.33	0.34	4.05
Otros	0.39	0.32	0.35	0.33	0.34	0.28	0.31	0.35	0.42	0.29	0.33	0.34	4.05
TOTAL	61.49	46.06	103.82	116.61	99.89	113.48	133.32	122.51	120.74	131.88	128.63	131.30	1,309.72



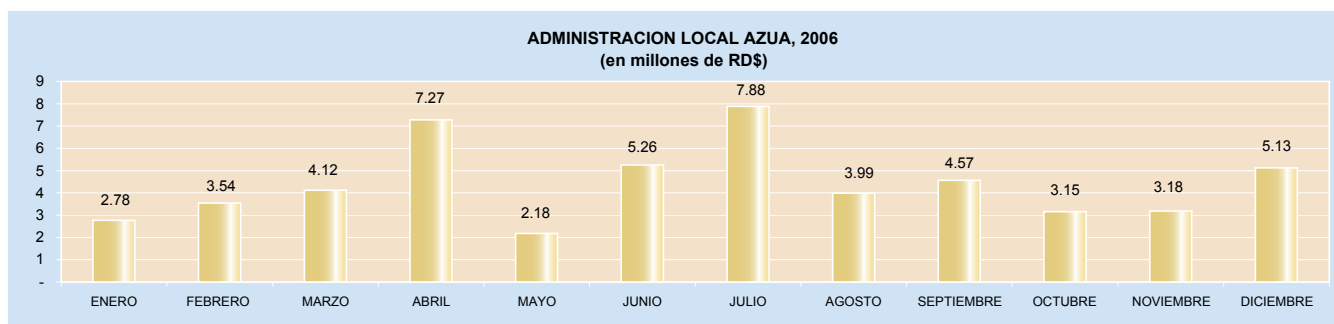
CUADRO No. 39
RECAUDACION MENSUAL POR TIPO DE IMPUESTOS
ADMINISTRACION LOCAL BANI, 2006
 (En millones de RD\$)

CONCEPTOS	Enero	Febrero	Marzo	Abril	Mayo	Junio	Julio	Agosto	Septiembre	Octubre	Noviembre	Diciembre	Total
IMPUESTOS SOBRE LOS INGRESOS	3.40	2.08	4.67	4.32	2.82	8.01	2.83	3.48	14.56	3.06	4.24	4.39	57.84
Impuestos Sobre la Renta de las Personas	1.08	0.83	2.77	0.85	0.94	5.51	0.89	1.16	3.42	1.06	0.81	2.36	21.68
Impuesto S/Renta de las Personas Físicas Ley 11-92	0.74	0.38	2.32	0.45	0.40	4.57	0.49	0.75	2.97	0.58	0.31	1.36	15.32
Impuesto S/Renta de los Salarios Ley 11-92	0.20	0.30	0.25	0.25	0.40	0.78	0.27	0.26	0.25	0.30	0.36	0.79	4.42
Otros	0.13	0.14	0.19	0.15	0.14	0.16	0.13	0.15	0.20	0.18	0.15	0.21	1.94
Impuestos Sobre los Ingresos de las Empresas	2.11	1.09	1.71	3.22	1.67	1.66	1.67	1.69	1.72	1.71	1.55	1.63	21.43
Impuesto S/Renta de las Empresas Ley 11-92	2.11	1.09	1.71	3.22	1.67	1.66	1.67	1.69	1.72	1.71	1.55	1.63	21.43
Otros Impuestos Sobre los Ingresos	0.21	0.17	0.20	0.24	0.21	0.85	0.26	0.63	9.42	0.28	1.87	0.40	14.73
IMPUESTOS SOBRE LA PROPIEDAD	2.03	2.11	3.30	3.34	2.82	3.15	3.45	2.78	3.45	3.86	5.60	3.51	39.40
Operaciones Inmobiliarias	1.81	2.02	2.02	2.16	2.12	2.53	2.68	2.41	2.13	2.17	2.09	2.85	26.98
Impuestos Viviendas Suntuarias	0.05	0.04	0.67	0.19	0.54	0.29	0.25	0.09	0.99	0.54	0.13	0.30	4.07
Impuesto Sobre Sucesiones	0.10	0.03	0.40	0.85	0.04	0.17	0.36	0.15	0.14	0.59	2.19	0.12	5.14
Otros	0.07	0.02	0.21	0.14	0.13	0.15	0.16	0.14	0.20	0.56	1.19	0.24	3.21
IMPUESTOS SOBRE MERCANCIAS Y SERVICIOS	4.48	5.19	6.71	6.86	4.82	6.84	5.43	4.97	5.37	4.92	5.63	6.33	67.53
Impuestos Transf. de Bienes Industrializ.y Ss.	1.31	2.92	3.61	4.26	3.28	4.14	3.46	2.13	3.16	2.02	3.34	3.56	37.18
ITBIS	1.27	2.81	3.50	4.04	3.21	4.05	3.39	2.07	3.04	1.98	2.97	3.35	35.67
Otros	0.04	0.10	0.10	0.22	0.07	0.09	0.07	0.06	0.12	0.04	0.37	0.21	1.51
Impuestos Sobre Mercancías	1.44	0.72	1.44	0.72	-	0.72	-	0.72	0.72	0.72	0.80	0.72	8.72
Otros	1.44	0.72	1.44	0.72	-	0.72	-	0.72	0.72	0.72	0.80	0.72	8.72
Impuestos Sobre los servicios	0.01	0.00	0.01	0.01	0.01	0.01	0.01	0.01	0.01	0.01	0.01	0.01	0.12
Impuestos S/Cheques y Transf. Bancarias	0.01	0.00	0.01	0.01	0.01	0.01	0.01	0.01	0.01	0.01	0.01	0.01	0.12
Impuestos Sobre el Uso de Bienes y Licencias	1.72	1.55	1.65	1.87	1.53	1.97	1.96	2.11	1.48	2.17	1.47	2.03	21.51
Derecho de Circulación Vehículos de Motor	0.19	0.11	0.10	0.06	0.05	0.04	0.03	0.02	0.01	0.04	0.03	0.01	0.70
Impuesto Sobre Tramitación de Documentos	1.52	1.40	1.53	1.78	1.46	1.91	1.87	2.04	1.37	2.05	1.29	1.88	20.10
Otros	0.01	0.04	0.02	0.02	0.01	0.01	0.06	0.05	0.10	0.08	0.15	0.14	0.70
OTROS IMPUESTOS	0.04	0.05	0.12	0.15	0.06	0.07	0.12	0.07	0.06	0.13	0.33	0.05	1.26
OTROS INGRESOS NO TRIBUTARIOS	0.31	0.29	0.27	0.24	0.22	0.31	0.32	0.33	0.31	0.27	0.19	0.21	3.28
Otros	0.31	0.29	0.27	0.24	0.22	0.31	0.32	0.33	0.31	0.27	0.19	0.21	3.28
TOTAL	10.26	9.71	15.07	14.91	10.75	18.38	12.14	11.63	23.75	12.24	15.98	14.49	169.32



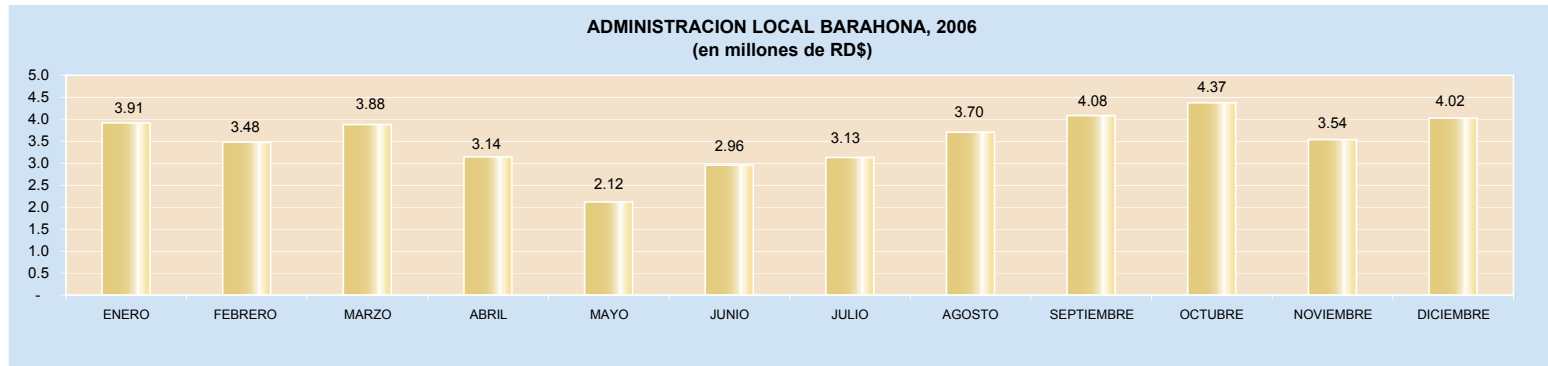
CUADRO No. 40
RECAUDACION MENSUAL POR TIPO DE IMPUESTOS
ADMINISTRACION LOCAL EL AZUA, 2006
 (En millones de RD\$)

CONCEPTOS	Enero	Febrero	Marzo	Abril	Mayo	Junio	Julio	Agosto	Septiembre	Octubre	Noviembre	Diciembre	Total
IMPUESTOS SOBRE LOS INGRESOS	1.20	1.90	2.34	3.87	0.90	3.48	6.39	1.65	2.63	1.47	1.53	3.22	30.58
Impuestos Sobre la Renta de las Personas	0.89	1.46	1.72	0.87	0.55	2.65	0.73	0.45	1.95	0.81	0.65	1.22	13.96
Impuesto S/Renta de las Personas Físicas Ley 11-92	0.43	0.26	1.08	0.31	0.09	2.39	0.23	0.18	1.41	0.18	0.10	0.76	7.42
Impuesto S/Renta de los Salarios Ley 11-92	0.35	1.10	0.40	0.37	0.27	0.15	0.29	0.15	0.44	0.52	0.43	0.31	4.79
Otros	0.11	0.09	0.24	0.19	0.19	0.11	0.20	0.12	0.11	0.10	0.13	0.15	1.75
Impuestos Sobre los Ingresos de las Empresas	0.23	0.37	0.47	2.95	0.18	0.68	0.68	0.65	0.58	0.61	0.81	1.59	9.79
Impuesto S/Renta de las Empresas Ley 11-92	0.23	0.37	0.47	2.95	0.18	0.68	0.68	0.65	0.58	0.61	0.81	1.59	9.79
Otros Impuestos Sobre los Ingresos	0.08	0.07	0.15	0.05	0.16	0.15	4.99	0.55	0.09	0.06	0.07	0.41	6.83
IMPUESTOS SOBRE LA PROPIEDAD	0.33	0.44	0.54	0.77	0.47	0.58	0.41	0.82	0.56	0.59	0.33	0.55	6.38
Operaciones Inmobiliarias	0.32	0.39	0.26	0.73	0.21	0.49	0.33	0.69	0.35	0.22	0.27	0.36	4.62
Impuestos Viviendas Suntuarias	0.00	0.03	0.26	0.01	0.00	0.01	0.00	0.04	0.19	0.05	0.00	0.09	0.68
Impuesto Sobre Sucesiones	0.00	0.00	0.00	0.01	0.25	0.05	0.03	0.05	0.00	0.02	0.04	0.02	0.47
Impuesto Sobre el Patrimonio de las Empresa (Ley557-05)	-	-	-	-	-	-	0.02	-	-	0.28	-	-	0.30
Otros	0.00	0.02	0.02	0.01	0.01	0.04	0.02	0.04	0.01	0.03	0.02	0.09	0.31
IMPUESTOS SOBRE MERCANCIAS Y SERVICIOS	1.03	1.03	1.06	2.47	0.64	1.04	0.97	1.38	1.26	0.98	1.20	1.24	14.29
Impuestos Transf. de Bienes Industrializ. y Ss.	0.61	0.62	0.70	1.96	0.39	0.62	0.57	0.68	0.66	0.31	0.73	0.67	8.52
ITBIS	0.60	0.61	0.66	1.58	0.35	0.61	0.55	0.66	0.65	0.30	0.71	0.61	7.87
Otros	0.01	0.02	0.04	0.38	0.04	0.01	0.02	0.02	0.02	0.02	0.02	0.06	0.65
Impuestos Sobre el Uso de Bienes y Licencias	0.42	0.40	0.36	0.51	0.26	0.42	0.40	0.70	0.60	0.67	0.47	0.57	5.77
Derecho de Circulación Vehículos de Motor	0.08	0.05	0.05	0.03	0.03	0.04	0.02	0.00	0.01	0.02	0.00	0.00	0.32
Impuesto Sobre Tramitación de Documentos	0.34	0.35	0.31	0.48	0.23	0.38	0.37	0.52	0.39	0.43	0.29	0.32	4.41
Otros	0.00	0.00	0.00	0.00	0.00	0.00	0.01	0.18	0.20	0.21	0.17	0.25	1.04
OTROS IMPUESTOS	0.00	0.00	0.01	0.01	0.04	0.01	0.01	0.01	0.01	0.02	0.01	0.01	0.13
OTROS INGRESOS NO TRIBUTARIOS	0.22	0.17	0.17	0.16	0.14	0.14	0.10	0.13	0.11	0.10	0.12	0.12	1.69
Otros	0.22	0.17	0.17	0.16	0.14	0.14	0.10	0.13	0.11	0.10	0.12	0.12	1.69
TOTAL	2.78	3.54	4.12	7.27	2.18	5.26	7.88	3.99	4.57	3.15	3.18	5.13	53.06



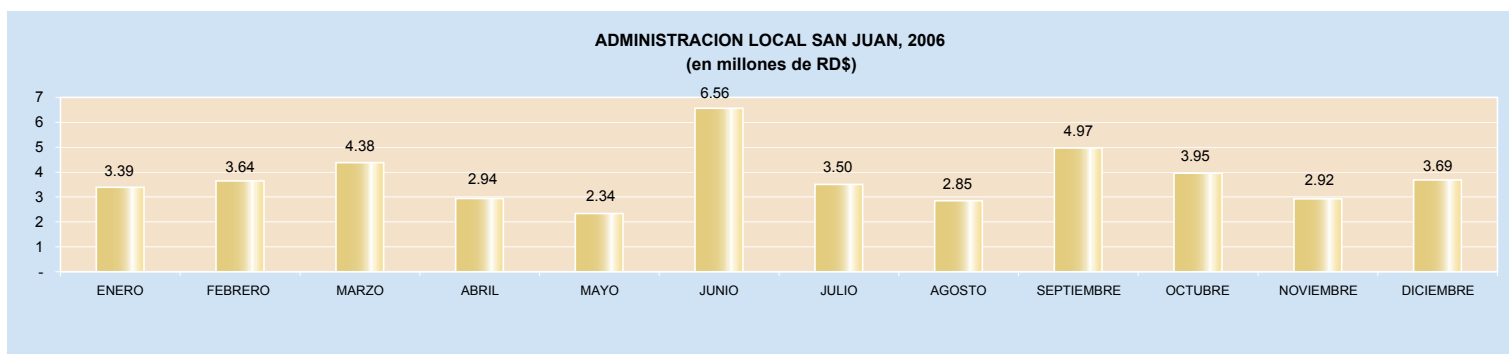
CUADRO No. 41
RECAUDACION MENSUAL POR TIPO DE IMPUESTOS
ADMINISTRACION LOCAL BARAHONA, 2006
 (En millones de RD\$)

CONCEPTOS	Enero	Febrero	Marzo	Abril	Mayo	Junio	Julio	Agosto	Septiembre	Octubre	Noviembre	Diciembre	Total
IMPUESTOS SOBRE LOS INGRESOS	1.38	1.64	1.31	1.41	0.51	1.36	0.95	0.68	1.29	0.78	0.89	1.62	13.82
Impuestos Sobre la Renta de las Personas	0.31	0.19	0.78	0.43	0.17	0.97	0.45	0.14	0.73	0.20	0.17	0.59	5.13
Impuesto S/Renta de las Personas Físicas Ley 11-92	0.18	0.10	0.49	0.14	0.07	0.85	0.25	0.08	0.55	0.14	0.07	0.42	3.34
Impuesto S/Renta de los Salarios Ley 11-92	0.11	0.06	0.12	0.25	0.07	0.08	0.14	0.04	0.06	0.05	0.07	0.06	1.14
Otros	0.02	0.02	0.17	0.04	0.03	0.03	0.05	0.02	0.12	0.01	0.04	0.11	0.66
Impuestos Sobre los Ingresos de las Empresas	0.86	0.84	0.33	0.60	0.22	0.26	0.34	0.35	0.29	0.31	0.53	0.29	5.20
Impuesto S/Renta de las Empresas Ley 11-92	0.82	0.79	0.33	0.56	0.22	0.26	0.34	0.35	0.29	0.31	0.53	0.29	5.07
Casinos de Juego	0.04	0.04	-	0.04	-	-	-	-	-	-	-	-	0.13
Otros Impuestos Sobre los Ingresos	0.21	0.61	0.20	0.38	0.13	0.13	0.17	0.19	0.26	0.28	0.19	0.74	3.49
IMPUESTOS SOBRE LA PROPIEDAD	0.42	0.24	0.62	0.33	0.30	0.24	0.53	0.85	0.52	0.49	0.97	0.71	6.22
Operaciones Inmobiliarias	0.39	0.21	0.43	0.32	0.28	0.22	0.52	0.74	0.20	0.41	0.82	0.54	5.06
Impuestos Viviendas Suntuarias	-	0.00	0.16	-	-	-	-	0.03	0.04	0.04	0.07	0.02	0.36
Impuesto Sobre Sucesiones	0.02	0.01	0.02	0.01	0.02	0.02	0.01	0.07	0.15	0.02	0.03	0.09	0.45
Otros	0.01	0.01	0.01	0.00	0.01	0.01	0.00	0.01	0.14	0.02	0.05	0.07	0.36
IMPUESTOS SOBRE MERCANCIAS Y SERVICIOS	1.75	1.30	1.28	1.09	0.95	1.01	1.26	1.70	1.83	2.66	1.33	1.32	17.49
Impuestos Transf. de Bienes Industrializ. y Ss.	0.78	0.64	0.56	0.56	0.48	0.56	0.53	0.58	0.80	0.58	0.52	0.63	7.21
ITBIS	0.76	0.64	0.56	0.55	0.47	0.55	0.53	0.57	0.76	0.58	0.52	0.62	7.10
Otros	0.01	0.00	0.00	0.01	0.00	0.01	0.00	0.00	0.05	0.00	0.00	0.01	0.11
Impuestos Sobre los servicios	0.02	0.02	0.02	0.00	0.00	0.02	0.03	0.02	0.02	0.02	0.02	0.02	0.22
Impuestos S/Cheques y Transf. Bancarias	0.00	0.00	-	0.00	0.00	-	0.00	0.00	0.00	-	0.00	0.00	0.01
Impuesto S/Ss. De Telecomunicaciones	0.02	0.02	0.02	-	-	0.02	0.02	0.02	0.02	0.02	0.02	0.02	0.21
Impuestos Sobre el Uso de Bienes y Licencias	0.95	0.64	0.70	0.53	0.48	0.44	0.71	1.11	1.00	2.06	0.79	0.67	10.06
Derecho de Circulación Vehículos de Motor	0.07	0.06	0.03	0.03	0.03	0.02	0.13	0.35	0.49	1.38	0.11	0.09	2.79
Impuesto Sobre Tramitación de Documentos	0.84	0.48	0.65	0.43	0.44	0.41	0.56	0.73	0.50	0.57	0.67	0.58	6.86
Otros	0.04	0.09	0.01	0.07	0.01	0.01	0.01	0.03	0.01	0.10	0.01	0.01	0.40
OTROS IMPUESTOS	0.02	0.01	0.01	0.00	0.00	0.01	0.00	0.01	0.03	0.01	0.01	0.01	0.13
OTROS INGRESOS NO TRIBUTARIOS	0.35	0.31	0.66	0.31	0.34	0.34	0.39	0.46	0.42	0.42	0.34	0.35	4.68
Otros	0.35	0.31	0.66	0.31	0.34	0.34	0.39	0.46	0.42	0.42	0.34	0.35	4.68
TOTAL	3.91	3.48	3.88	3.14	2.12	2.96	3.13	3.70	4.08	4.37	3.54	4.02	42.34



CUADRO No. 42
RECAUDACION MENSUAL POR TIPO DE IMPUESTOS
ADMINISTRACION LOCAL SAN JUAN DE LA MAGUANA, 2006
 (En millones de RD\$)

CONCEPTOS	Enero	Febrero	Marzo	Abril	Mayo	Junio	Julio	Agosto	Septiembre	Octubre	Noviembre	Diciembre	Total
IMPUESTOS SOBRE LOS INGRESOS	1.03	0.95	2.33	1.08	0.61	4.44	0.68	0.54	2.74	1.11	0.82	1.74	18.08
Impuestos Sobre la Renta de las Personas	0.58	0.61	1.92	0.19	0.28	3.94	0.27	0.17	2.29	0.42	0.36	1.29	12.33
Impuesto S/Renta de las Personas Físicas Ley 11-92	0.48	0.07	1.83	0.09	0.16	3.81	0.13	0.04	2.13	0.27	0.09	0.92	10.03
Impuesto S/Renta de los Salarios Ley 11-92	0.08	0.49	0.06	0.08	0.10	0.10	0.10	0.10	0.13	0.13	0.26	0.19	1.84
Otros	0.01	0.05	0.02	0.02	0.02	0.03	0.03	0.02	0.03	0.02	0.02	0.18	0.46
Impuestos Sobre los Ingresos de las Empresas	0.42	0.31	0.37	0.87	0.28	0.39	0.39	0.32	0.39	0.59	0.36	0.34	5.02
Impuesto S/Renta de las Empresas Ley 11-92	0.42	0.31	0.37	0.87	0.28	0.39	0.39	0.32	0.39	0.59	0.36	0.34	5.02
Otros Impuestos Sobre los Ingresos	0.04	0.03	0.04	0.01	0.05	0.11	0.03	0.04	0.06	0.11	0.09	0.11	0.73
IMPUESTOS SOBRE LA PROPIEDAD	0.79	1.03	0.64	0.54	0.55	0.79	1.16	0.81	0.53	0.53	0.61	0.60	8.60
Operaciones Inmobiliarias	0.74	0.87	0.42	0.53	0.40	0.64	0.92	0.69	0.41	0.44	0.60	0.58	7.24
Impuestos Viviendas Suntuarias	0.01	0.00	0.14	0.01	0.03	0.08	0.02	-	0.08	-	-	-	0.37
Impuesto Sobre Sucesiones	0.02	0.10	0.02	-	0.08	0.04	0.14	0.09	0.03	0.07	0.00	0.00	0.59
Otros	0.02	0.06	0.06	0.00	0.05	0.03	0.09	0.03	0.01	0.01	0.01	0.00	0.36
IMPUESTOS SOBRE MERCANCIAS Y SERVICIOS	1.44	1.54	1.27	1.22	1.05	1.22	1.48	1.37	1.54	2.14	1.37	1.24	16.89
Impuestos Transf. de Bienes Industrializ. y Ss.	0.88	0.79	0.79	0.85	0.66	0.74	0.70	0.69	0.76	0.76	0.78	0.81	9.22
ITBIS	0.87	0.79	0.77	0.83	0.65	0.73	0.69	0.68	0.74	0.74	0.76	0.79	9.03
Otros	0.02	0.01	0.02	0.02	0.01	0.01	0.01	0.01	0.01	0.02	0.03	0.03	0.19
Impuestos Sobre el Uso de Bienes y Licencias	0.56	0.74	0.49	0.37	0.39	0.48	0.78	0.68	0.79	1.38	0.58	0.43	7.67
Derecho de Circulación Vehículos de Motor	0.07	0.06	0.04	0.02	0.02	0.02	0.09	0.21	0.35	0.92	0.08	0.04	1.93
Impuesto Sobre Tramitación de Documentos	0.49	0.68	0.45	0.36	0.37	0.46	0.69	0.46	0.37	0.43	0.47	0.35	5.58
Otros	-	0.00	-	0.00	0.00	-	0.00	0.01	0.06	0.03	0.03	0.03	0.17
OTROS IMPUESTOS	0.01	0.03	0.01	0.00	0.02	0.01	0.03	0.02	0.01	0.02	0.01	0.00	0.17
OTROS INGRESOS NO TRIBUTARIOS	0.11	0.10	0.12	0.09	0.10	0.10	0.15	0.11	0.14	0.15	0.12	0.10	1.40
Otros	0.11	0.10	0.12	0.09	0.10	0.10	0.15	0.11	0.14	0.15	0.12	0.10	1.40
TOTAL	3.39	3.64	4.38	2.94	2.34	6.56	3.50	2.85	4.97	3.95	2.92	3.69	45.15



CUADRO No. 43
COMPARATIVO RECAUDACION POR PROVINCIAS
Enero - Diciembre 2006 - 2005
(en millones RD\$)

DESCRIPCION	A Ñ O S		VARIACION	
	2006	2005	Absoluta	Relativa
Región Sureste	105,555.26	77,967.95	27,587.31	35.38
Distrito Nacional ^{1/}	96,932.92	71,417.23	25,515.69	35.73
Santo Domingo Este ^{2/}	1,955.60	1,593.56	362.04	22.72
Santo Domingo Norte	306.67	233.21	73.46	31.50
Santo Domingo Oeste	2,953.04	2,418.51	534.53	22.10
La Altagracia	895.85	627.94	267.91	42.66
San Pedro de Macorís	352.19	392.17	-39.98	-10.19
San Cristóbal	1,309.72	464.87	844.85	181.74
La Romana	614.90	637.42	-22.52	-3.53
Peravia	159.73	106.95	52.78	49.35
Hato Mayor	8.24	39.10	-30.86	-78.93
El Seybo	56.81	28.05	28.76	102.53
San José de Ocoa	9.59	8.94	0.65	7.27
Región Norte	4,923.83	4,020.00	903.83	22.48
Santiago	2,345.27	1,978.92	366.35	18.51
Puerto Plata	1,180.72	905.61	275.11	30.38
La Vega	262.21	246.45	15.76	6.39
Duarte	268.94	240.22	28.72	11.96
Españat	205.08	182.84	22.24	12.16
Monseñor Nouel	124.80	104.19	20.61	19.78
Valverde	152.24	131.70	20.54	15.60
María Trinidad Sánchez	156.66	87.87	68.79	78.29
Samaná	17.50	25.51	-8.01	-31.40
Salcedo	51.65	45.91	5.74	12.50
Sánchez Ramírez	9.32	17.02	-7.70	-45.24
Monte Cristi	137.67	34.21	103.46	302.43
Dajabón	4.42	10.42	-6.00	-57.58
Santiago Rodríguez	7.35	9.13	-1.78	-19.50
Región Suroeste	143.14	231.77	-88.63	-38.24
Azua	53.06	126.96	-73.90	-58.21
San Juan de la Maguana	44.37	51.26	-6.89	-13.44
Barahona	35.55	47.09	-11.54	-24.51
Independencia	2.09	1.08	1.01	93.52
Bahoruco	4.70	3.15	1.55	49.21
Pedernales	2.59	0.90	1.69	187.78
Elías Piña	0.78	1.33	-0.55	-41.35
TOTAL	110,622.12	82,219.72	28,402.40	34.54

Nota:


a/ Incluyen recargos y multas.

1/ Incluye las Administraciones de OGC, Central, Herrera, La Feria y La Fe.

2/ Incluye las Administración Local Oriental, Los Minas y Boca Chica.

CUADRO No. 44
RECAUDACION POR REGIONES Y TIPO DE IMPUESTOS, 2005
 (En millones RD\$)

DESCRIPCION	R E G I O N E S			TOTAL
	NORTE	SURESTE	SUROESTE	
IMPUESTOS SOBRE LOS INGRESOS	1,781.68	37,110.73	62.36	38,954.77
Impuestos Sobre la Renta de las Personas	560.87	9,753.50	31.43	10,345.80
Impuesto S/Renta de las Personas Físicas Ley 11-92	226.13	508.58	20.79	755.50
Impuesto S/Renta de los Salarios Ley 11-92	272.66	7,581.11	7.77	7,861.54
Otros	62.08	1,663.81	2.87	1,728.76
Impuestos Sobre los Ingresos de las Empresas	969.31	15,563.50	19.88	16,552.69
Impuesto S/Renta de las Empresas Ley 11-92	969.31	15,462.49	19.88	16,451.68
Casinos de Juego	-	101.01	-	101.01
Otros Impuestos Sobre los Ingresos	251.50	11,793.73	11.05	12,056.28
IMPUESTOS SOBRE LA PROPIEDAD	881.36	6,180.33	20.87	7,082.56
Operaciones Inmobiliarias	427.88	1,496.27	16.92	1,941.07
Impuestos Viviendas Suntuarias	109.66	1,556.75	1.41	1,667.82
Impuesto Sobre Sucesiones	24.09	70.56	1.51	96.16
Impuesto Sobre los Activos (Ley 557-05)**	10.11	49.01	-	59.12
Imp. Inscripción Vehículos (Placa)**	262.10	2,398.37	-	2,660.47
Otros	47.52	609.37	1.03	657.92
IMPUESTOS SOBRE MERCANCIAS Y SERVICIOS	2,172.13	57,693.48	59.48	59,925.09
Impuestos Transf. de Bienes Indust. y Ss.	1,365.04	28,103.65	34.15	29,502.84
ITBIS	1,316.83	27,777.00	33.20	29,127.03
Otros	48.21	326.65	0.95	375.81
Impuestos Sobre Mercancías	-	20,227.84	-	20,227.84
Impuestos Selectivos Prod derivados del Alcohol	-	2,785.92	-	2,785.92
Impuesto Selectivo a las cervezas	-	6,904.74	-	6,904.74
Impuesto Selectivo al Tabaco	-	2,510.48	-	2,510.48
Hidrocarburos	-	8,008.07	-	8,008.07
Otros	-	18.63	-	18.63
Impuestos Sobre los servicios	53.61	6,804.72	1.83	6,860.16
ImpuestoS/Cheques y Tranf. Elect. (Ley 288-04)	46.73	3,434.15	0.01	3,480.89
Impuesto S/Ss. De Telecomunicanes	1.20	3,363.59	0.21	3,365.00
Otros	5.68	6.98	1.61	14.27
Impuestos Sobre el Uso de Bienes y Licencias	753.48	2,557.27	23.50	3,334.25
Derecho de Circulación Vehículos de Motor	333.00	564.39	5.04	902.43
Impuesto Sobre Tramitación de Documentos	397.04	1,791.36	16.85	2,205.25
Otros	23.44	201.52	1.61	226.57
IMPUESTOS SOBRE EL COMERCIO EXTERIOR	-	3,123.64	-	3,123.64
Salida de Pasajeros al Exterior por Aeropuertos	-	2,843.86	-	2,843.86
Derechos Consulares	-	264.23	-	264.23
Otros	-	15.55	-	15.55
OTROS IMPUESTOS	24.04	86.21	0.43	110.68
OTROS INGRESOS NO TRIBUTARIOS	64.62	1,360.87	-	1,425.49
Tarjetas de Turismo	-	1,068.11	-	1,068.11
Otros	64.62	292.76	-	357.38
TOTAL	4,923.83	105,555.26	143.14	110,622.12



TERCERA PARTE

**RECAUDACION MENSUAL Y ANUAL
POR TIPO DE IMPUESTO**

CUADRO No. 45
PARTICIPACION DE LA RECAUDACION
DE LA DGII EN EL TOTAL DE LOS INGRESOS TRIBUTARIOS
 1997-2006
 (En millones de RD\$)

A Ñ O S	Recaudación DGII	Ingresos Tributarios ^{2/}	Participación %
1997	14,568.93	31,547.50	46.18
1998	16,562.82	36,173.80	45.79
1999	20,001.45	39,999.00	50.00
2000	23,479.17	47,358.20	49.58
2001	31,648.39	56,759.80	55.76
2002	34,511.71	63,390.60	54.44
2003	43,307.49	74,248.04	58.33
2004	61,156.86	117,298.30	52.14
2005	82,219.72	148,450.00	55.39
2006 ^{1/}	110,622.23	177,725.60	62.24

Notas:

1/ Cifras preliminares .

2/ Fuente Banco Central de la República Dominicana.



CUADRO No. 46
PARTICIPACION DE LA RECAUDACION
DE LA DGII EN EL PRODUCTO INTERNO BRUTO
 1997-2005
 (En millones de RD\$)

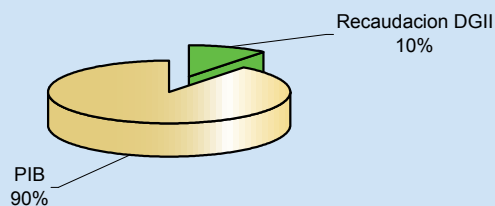
A Ñ O S	Recaudación DGII	PIB (a precios corrientes) ^{2/}	Participación %
1997	14,759.71	215,062.30	6.86
1998	16,672.95	241,907.60	6.89
1999	19,887.40	277,908.00	7.16
2000	23,479.17	323,430.00	7.26
2001	31,631.81	366,205.40	8.64
2002	34,511.71	401,883.20	8.59
2003	43,307.49	509,965.40	8.49
2004	61,156.86	777,185.70	7.87
2005	82,181.16	885,062.00	9.29
2006 ^{1/}	110,622.23	1,054,075.00	10.49

Notas:

1/ Cifras preliminares .

2/ Fuente Banco Central de la República Dominicana.

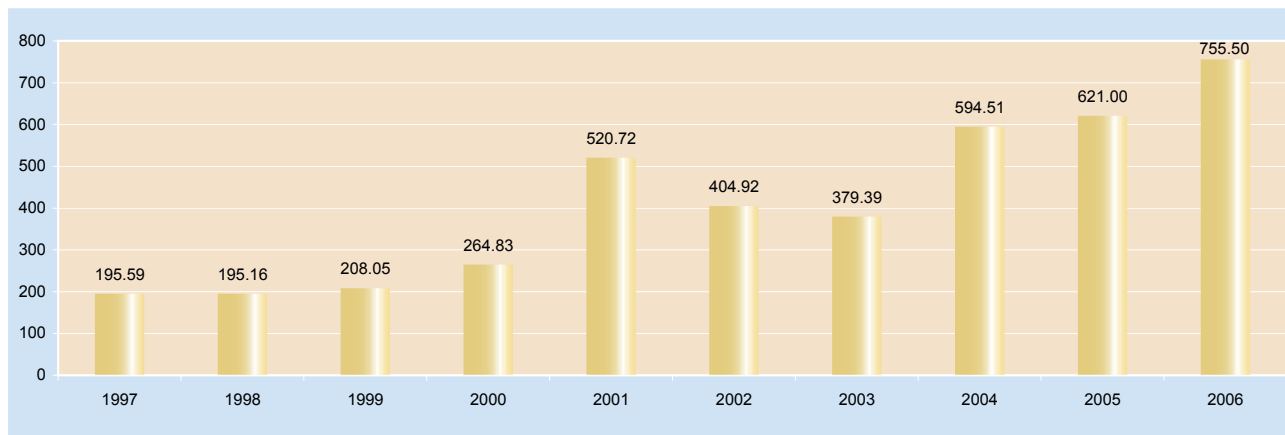
PARTICIPACION RECAUDACION DGII EN EL PRODUCTO INTERNO BRUTO (PIB)
2005



CUADRO No .47
RECAUDACION MENSUAL PERSONAS FISICAS, 1997-2006
 (En millones de RD\$)

Meses/Años	1997	1998	1999	2000	2001	2002	2003	2004	2005	2006
Enero	2.28	2.51	2.90	2.90	8.09	7.96	12.05	13.68	24.54	25.45
Febrero	2.44	3.60	3.64	4.48	10.58	11.60	10.98	14.99	20.47	16.96
Marzo	45.52	47.25	43.47	58.28	45.80	42.10	66.40	95.91	124.95	159.7
Abril	6.15	7.90	6.39	9.32	30.98	70.69	16.82	36.52	22.52	22.3
Mayo	3.43	3.59	5.46	6.05	28.84	12.89	11.69	45.26	17.58	14.42
Junio	63.39	55.84	62.28	73.96	156.14	78.26	97.50	137.31	159.46	211.80
Julio	9.19	6.66	5.62	6.20	38.31	40.51	19.76	44.26	25.26	32.17
Agosto	3.79	3.66	4.04	4.33	10.83	10.55	8.73	41.11	22.84	19.57
Septiembre	31.52	32.62	37.84	48.06	40.42	57.00	65.38	72.49	102.40	136.57
Octubre	5.23	5.29	5.88	5.36	21.87	21.52	15.35	18.23	24.03	24.12
Noviembre	2.21	3.11	3.87	4.82	18.18	11.83	8.41	13.08	18.13	17.10
Diciembre	20.44	23.13	26.66	41.07	110.68	40.01	46.32	61.67	58.82	75.34
TOTAL	195.59	195.16	208.05	264.83	520.72	404.92	379.39	594.51	621.00	755.50
Años		97/98	98/99	99/00	00/01	01/02	02/03	03/04	04/05	05/06
Tasas de Crecimiento (%)		-0.22	6.60	27.29	96.62	-22.24	-6.30	56.70	4.46	21.66

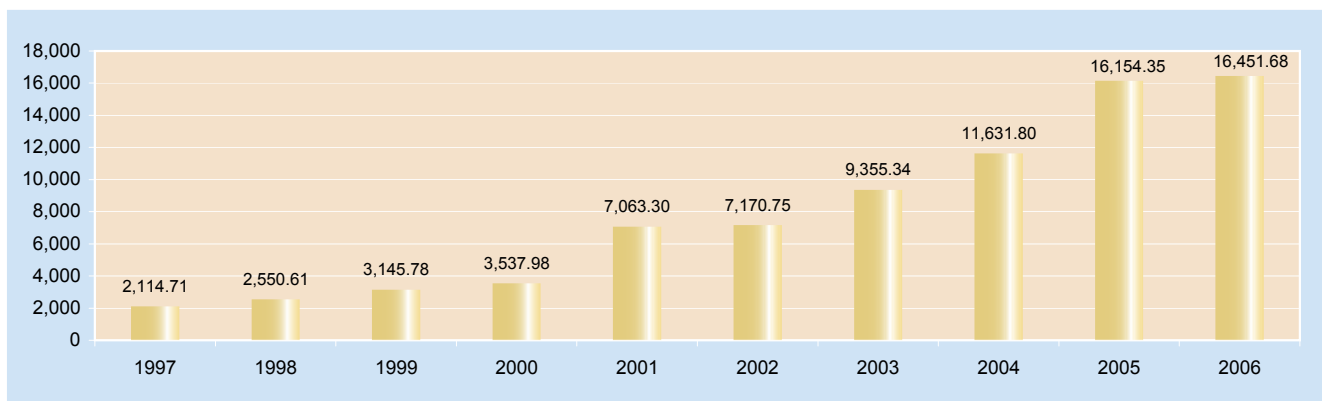
Fuente: Años 1998-2006 base de datos de la Dirección General de Impuestos Internos.
 Año 1997 Modificados de la antigua Dirección General de Impuesto S/ Renta



CUADRO No. 48
RECAUDACION MENSUAL SOCIEDADES, 1996-2005
 (En millones de RD\$)

Meses/Años	1997	1998	1999	2000	2001	2002	2003	2004	2005	2006
Enero	70.45	30.42	32.41	39.81	95.48	612.71	632.83	880.09	1,226.25	1,241.82
Febrero	16.59	19.41	11.50	23.81	383.46	526.97	602.98	768.66	988.15	1,266.40
Marzo	163.09	205.32	139.75	188.28	376.03	499.58	695.30	805.14	954.47	1,218.84
Abril	296.89	465.21	733.60	686.52	834.77	1,060.21	1,300.95	1,994.14	2,424.53	3,109.75
Mayo	44.31	15.06	29.90	16.33	934.34	556.28	596.94	782.56	2,136.90	1,287.66
Junio	587.20	739.87	818.73	1008.27	954.37	604.98	802.09	950.39	1,195.66	1,148.96
Julio	110.58	53.37	77.40	85.87	495.33	578.09	710.96	901.50	1,293.85	1,169.80
Agosto	23.68	13.62	34.32	36.61	411.42	535.14	694.14	864.82	1,201.46	1,416.24
Septiembre	419.17	554.80	615.82	769.62	465.86	569.97	977.89	896.61	1,191.51	1,460.89
Octubre	61.20	52.09	116.52	44.56	527.74	529.83	773.46	854.67	1,201.10	1,194.60
Noviembre	21.11	16.00	28.38	10.89	541.37	512.25	718.92	847.67	1,167.78	965.30
Diciembre	300.44	385.44	507.45	627.41	1043.14	584.74	848.88	1,085.55	1,172.69	971.42
TOTAL	2,114.71	2,550.61	3,145.78	3,537.98	7,063.30	7,170.75	9,355.34	11,631.80	16,154.35	16,451.68
Años		97/98	98/99	99/00	00/01	01/02	02/03	03/04	04/05	05/06
Tasas de Crecimiento (%)		20.61	23.33	12.47	99.64	1.52	30.47	24.33	38.88	1.84

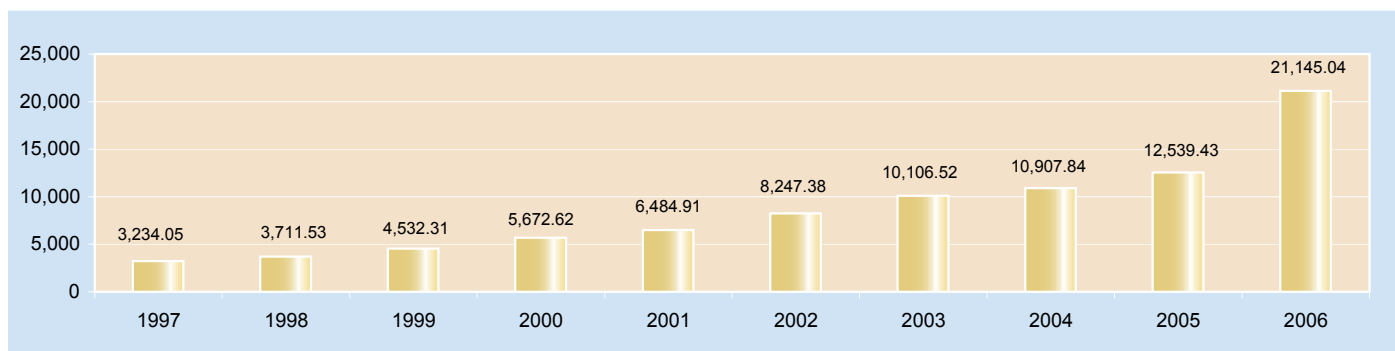
Fuente: Años 1998-2006 base de datos de la Dirección General de Impuestos Internos.
 Año 1997 Modificados de la antigua Dirección General de Impuesto S/ Renta



CUADRO No. 49
RECAUDACION MENSUAL AGENTES DE RETENCION, 1997-2006
 (En millones de RD\$)

Meses/Años	1997	1998	1999	2000	2001	2002	2003	2004	2005	2006
Enero	287.52	282.02	385.38	474.05	727.25	774.14	978.35	1,911.94	1,196.49	1,713.85
Febrero	194.82	213.88	281.48	353.93	485.37	563.73	653.63	765.97	807.63	1,203.18
Marzo	184.02	200.24	325.33	346.77	469.47	787.38	646.26	915.32	915.42	1,507.39
Abril	484.2	447.17	514.62	633.92	675.53	802.08	890.49	817.71	1,098.38	1,559.01
Mayo	224.63	301.94	341.37	502.81	538.14	924.95	743.99	1,130.84	1,415.36	2,606.15
Junio	329.74	434.59	537.85	687.86	515.97	562.97	768.32	807.78	951.04	1,741.82
Julio	159.73	211.95	261.78	455.6	490.06	635.15	725.88	896.93	996.11	1,438.61
Agosto	186.49	239.79	286.52	333.77	585.18	648.53	734.25	901.62	1,110.64	1,440.84
Septiembre	349.96	437.69	482.29	511.16	467.23	505.7	725.96	705.44	915.68	1,586.00
Octubre	199.88	200.55	246.45	345.45	436.48	588.25	768.07	722.36	969.22	1,367.43
Noviembre	205.76	228.43	280.3	355.77	454.00	616.45	809.13	733.55	993.03	2,382.73
Diciembre	427.3	513.28	588.94	671.53	640.23	838.05	1,662.19	598.38	1,170.43	2,598.03
TOTAL	3,234.05	3,711.53	4,532.31	5,672.62	6,484.91	8,247.38	10,106.52	10,907.84	12,539.43	21,145.04
Años		97/98	98/99	99/00	00/01	01/02	02/03	03/04	04/05	05/06
Tasas de Crecimiento (%)		14.76	22.11	25.16	14.32	27.18	22.54	7.93	14.96	68.63

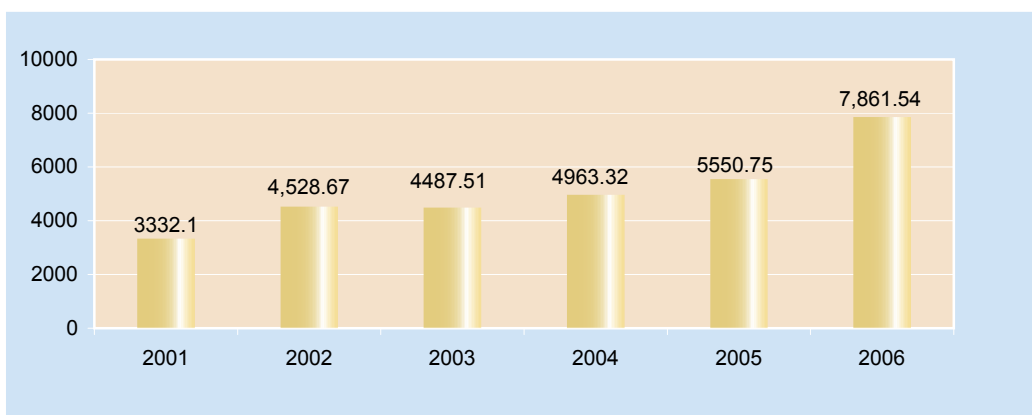
Fuente: Años 1998-2006 base de datos de la Dirección General de Impuestos Internos.
 Año 1997 Modificados de la antigua Dirección General de Impuesto S/ Renta



CUADRO No. 49-1
RECAUDACION MENSUAL RENTA DE LOS SALARIOS, 2001-2006
 (En millones de RD\$)

Meses/Años	2001	2002	2003	2004	2005	2006
Enero	451.51	549.35	518.37	608.13	605.31	970.65
Febrero	282.17	398.33	375.58	443.30	469.45	516.30
Marzo	255.13	295.84	351.23	449.72	429.57	781.77
Abril	286.41	352.21	350.52	419.34	470.52	701.42
Mayo	303.59	424.01	397.60	554.38	612.84	860.52
Junio	231.53	286.26	336.11	343.48	390.21	530.21
Julio	211.25	330.96	360.34	397.18	401.04	568.37
Agosto	267.22	442.62	354.54	455.06	490.27	621.52
Septiembre	243.61	313.17	356.70	331.23	395.22	511.52
Octubre	256.28	296.81	329.37	351.59	398.82	528.45
Noviembre	257.95	291.21	378.19	318.39	459.01	728.10
Diciembre	285.45	547.90	378.96	291.52	428.49	542.71
TOTAL	3,332.10	4,528.67	4,487.51	4,963.32	5,550.75	7,861.54
Años		01/02	02/03	03/04	04/05	05/06
Tasas de Crecimiento (%)		35.91	-0.91	10.60	11.84	41.63

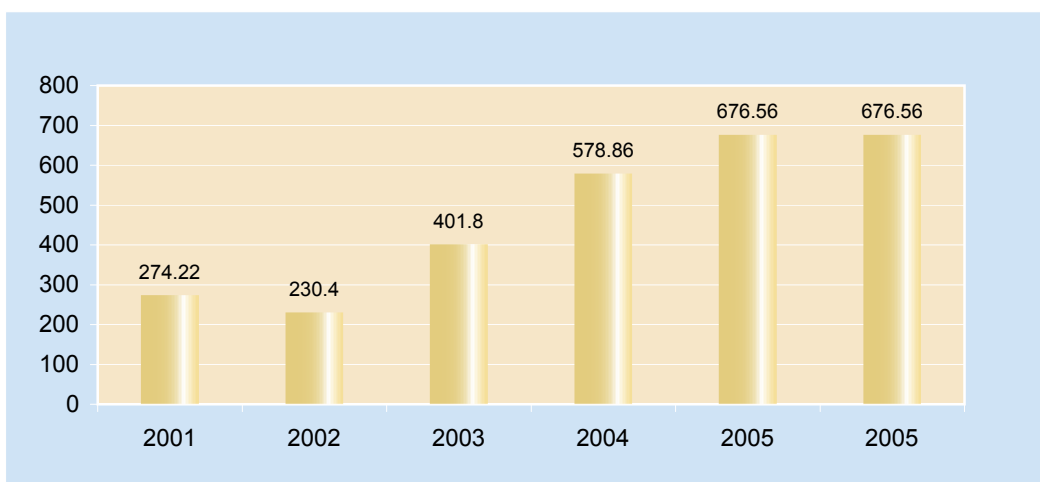
Fuente: base de datos de la Dirección General de Impuestos Internos.



CUADRO No. 49-2
RECAUDACION MENSUAL RENTA ORIGINADAS DE LA PREST. DE SERV., 2001-2006
 (En millones de RD\$)

Meses/Años	2001	2002	2003	2004	2005	2006
Enero	15.11	18.87	35.32	44.44	56.80	69.80
Febrero	12.78	12.59	27.46	35.28	46.29	54.69
Marzo	18.55	16.78	28.09	42.74	49.72	61.35
Abril	23.91	13.24	31.55	51.48	54.40	70.47
Mayo	24.07	16.44	31.83	50.75	56.81	67.56
Junio	28.2	14.32	31.29	48.99	62.78	73.42
Julio	23.44	14.69	31.78	52.55	57.52	66.85
Agosto	25.44	20.2	38.12	59.15	56.00	87.81
Septiembre	26.79	18.66	35.46	51.37	60.05	71.60
Octubre	24.73	27.01	37.24	44.58	59.31	67.06
Noviembre	25.74	28.02	38.68	45.00	56.56	72.00
Diciembre	25.46	29.58	34.98	52.53	60.32	72.29
TOTAL	274.22	230.40	401.80	578.86	676.56	834.90
Años		01/02	02/03	03/04	04/05	05/06
Tasas de Crecimiento (%)		-15.98	74.39	44.07	16.88	23.40

Fuente: base de datos de la Dirección General de Impuestos Internos.



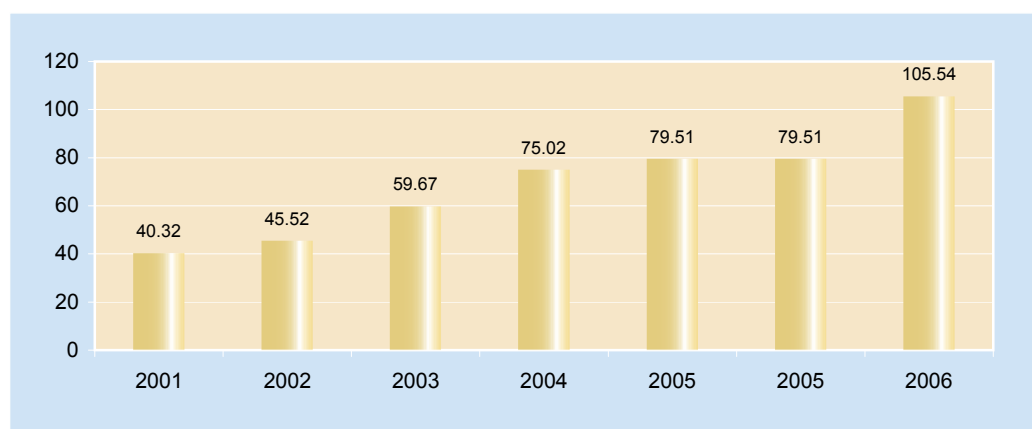
CUADRO No. 49-3

RECAUDACION MENSUAL IMPUESTO S/PREMIOS DE LOTERIA., 2001-2006

(En millones de RD\$)

Meses/Años	2001	2002	2003	2004	2005	2006
Enero	4.17	6.56	6.22	5.74	7.50	8.15
Febrero	2.23	3.20	4.51	5.33	7.24	15.18
Marzo	7.92	3.33	5.93	3.13	11.01	8.81
Abril	1.68	1.56	2.39	5.18	6.08	6.53
Mayo	4.12	2.13	1.56	11.76	5.77	6.11
Junio	3.08	3.17	4.06	5.38	4.39	9.97
Julio	3.20	2.45	4.45	9.23	5.94	6.36
Agosto	3.31	4.14	4.37	7.66	5.48	13.53
Septiembre	2.22	2.75	10.5	4.42	5.80	6.42
Octubre	1.24	8.86	6.79	6.41	11.09	7.92
Noviembre	4.46	4.30	4.97	5.01	4.72	5.47
Diciembre	2.69	3.07	3.92	5.77	4.49	11.09
TOTAL	40.32	45.52	59.67	75.02	79.51	105.54
Años		01/02	02/03	03/04	04/05	05/06
Tasas de Crecimiento (%)		12.90	31.09	25.72	5.99	32.74

Fuente: base de datos de la Dirección General de Impuestos Internos.

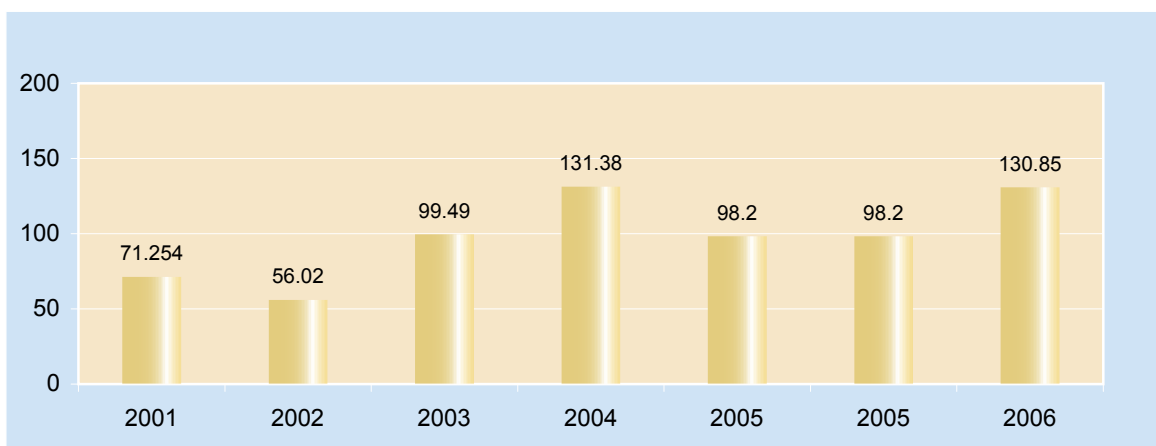


CUADRO No. 49-4**RECAUDACION MENSUAL IMPUESTO S/RENDA PROVENIENTE DE ALQ. Y ARREND., 2001-2006**

(En millones de RD\$)

Meses/Años	2001	2002	2003	2004	2005	2006
Enero	2.58	2.85	7.84	9.14	7.72	9.66
Febrero	2.93	3.18	8.48	10.30	6.65	9.02
Marzo	5.10	3.91	7.84	12.39	9.40	9.40
Abril	6.00	4.11	8.47	10.58	7.12	9.36
Mayo	6.15	4.78	7.95	12.08	7.72	11.14
Junio	7.09	3.67	8.22	9.63	7.96	11.31
Julio	7.06	4.71	7.79	12.03	7.43	10.53
Agosto	6.70	3.76	8.82	13.80	9.04	9.33
Septiembre	7.08	3.68	7.89	15.37	9.15	10.07
Octubre	6.42	7.05	7.95	14.53	8.42	17.94
Noviembre	7.41	6.89	8.56	4.98	8.49	10.78
Diciembre	6.73	7.43	9.68	6.55	9.10	12.31
TOTAL	71.25	56.02	99.49	131.38	98.20	130.85
Años		01/02	02/03	03/04	04/05	05/06
Tasas de Crecimiento (%)		-21.38	77.60	32.05	-25.25	33.25

Fuente: base de datos de la Dirección General de Impuestos Internos.



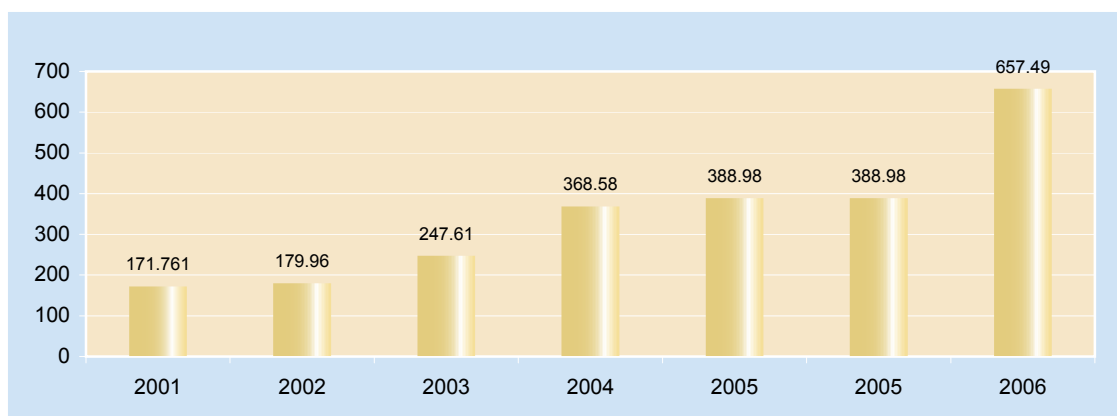
CUADRO No. 49-5

RECAUDACION MENSUAL RETRIBUCIONES COMPLEMENTARIAS, 2001-2006

(En millones de RD\$)

Meses/Años	2001	2002	2003	2004	2005	2006
Enero	14.52	5.78	18.27	21.37	27.62	60.04
Febrero	10.77	10.33	22.27	19.60	32.30	51.81
Marzo	15.00	34.92	39.66	46.82	25.93	75.97
Abril	15.46	11.57	20.77	27.65	58.29	42.51
Mayo	10.67	9.89	15.34	29.53	23.51	62.59
Junio	14.78	11.18	15.68	25.50	31.99	45.51
Julio	19.29	11.96	17.05	28.62	26.82	54.80
Agosto	13.07	13.25	20.44	58.98	40.56	58.93
Septiembre	13.40	13.85	19.41	23.00	22.41	41.90
Octubre	13.94	16.44	19.61	25.73	28.68	44.21
Noviembre	14.28	15.43	18.36	22.22	36.31	77.70
Diciembre	16.58	25.36	20.75	39.53	34.56	41.52
TOTAL	171.76	179.96	247.61	368.58	388.98	657.49
Años		01/02	02/03	03/04	04/05	05/06
Tasas de Crecimiento (%)		4.77	37.59	48.85	5.54	69.03

Fuente: base de datos de la Dirección General de Impuestos Internos.



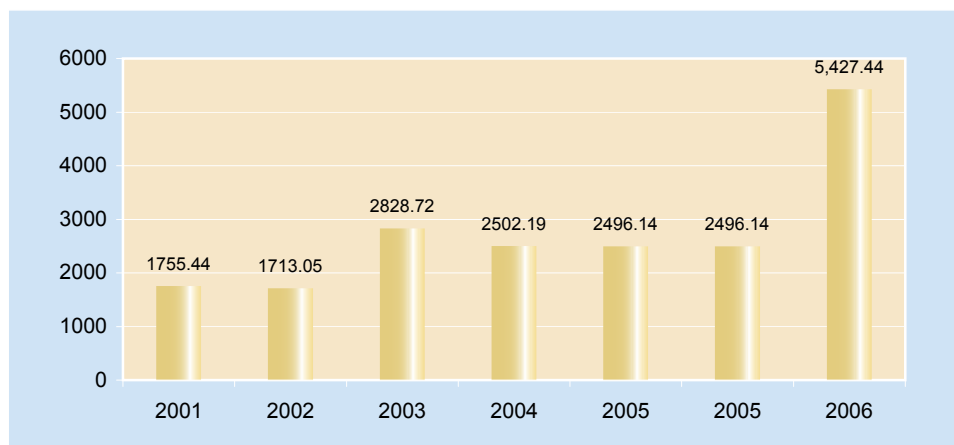
CUADRO No. 49-6

RECAUDACION MENSUAL DIVIDENDOS 2001-2006

(En millones de RD\$)

Meses/Años	2001	2002	2003	2004	2005	2006
Enero	163.99	117.98	207.76	922.28	147.40	188.98
Febrero	117.48	69.25	88.42	100.38	83.79	196.79
Marzo	86.48	122.51	97.63	139.36	143.37	161.10
Abril	247.34	323.90	329.39	126.53	215.56	184.07
Mayo	139.41	218.08	166.35	309.66	440.63	995.88
Junio	154.43	164.96	217.65	167.89	236.64	532.97
Julio	155.97	169.79	167.10	173.12	172.93	163.32
Agosto	189.86	85.78	116.64	67.64	247.14	146.69
Septiembre	114.15	89.40	125.17	136.53	174.65	480.44
Octubre	74.95	132.02	116.86	150.69	225.38	113.32
Noviembre	74.05	114.77	164.70	116.31	126.61	971.86
Diciembre	237.33	104.61	1031.05	91.80	282.04	1292.01
TOTAL	1,755.44	1,713.05	2,828.72	2,502.19	2,496.14	5,427.44
Años		01/02	02/03	03/04	04/05	05/06
Tasas de Crecimiento (%)		-2.41	65.13	-11.54	-0.24	117.43

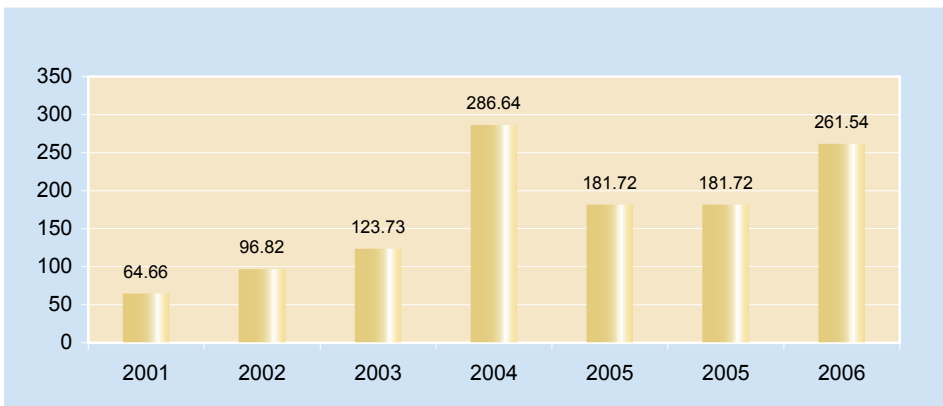
Fuente: base de datos de la Dirección General de Impuestos Internos.



CUADRO No. 49-7
RECAUDACION MENSUAL INTERESES PAGADOS, 2001-2006
 (En millones de RD\$)

Meses/Años	2001	2002	2003	2004	2005	2006
Enero	9.21	2.34	8.24	11.63	21.82	25.39
Febrero	8.77	1.72	8.21	11.14	9.20	11.80
Marzo	9.92	3.56	7.33	40.82	12.69	12.56
Abril	5.76	3.65	9.33	30.55	11.80	28.45
Mayo	3.67	7.80	8.68	26.79	20.10	17.17
Junio	4.12	2.90	9.88	18.36	12.98	13.89
Julio	4.81	33.02	9.13	20.32	14.39	63.74
Agosto	3.78	1.39	12.50	67.28	9.02	15.60
Septiembre	2.55	4.27	10.42	12.10	17.16	14.01
Octubre	2.61	11.58	10.03	11.91	15.21	15.60
Noviembre	4.16	6.74	14.44	18.05	19.49	20.37
Diciembre	5.30	17.85	15.54	17.69	17.86	22.96
TOTAL	64.66	96.82	123.73	286.64	181.72	261.54
Años		01/02	02/03	03/04	04/05	05/06
Tasas de Crecimiento (%)		49.74	27.79	131.67	-36.60	43.92

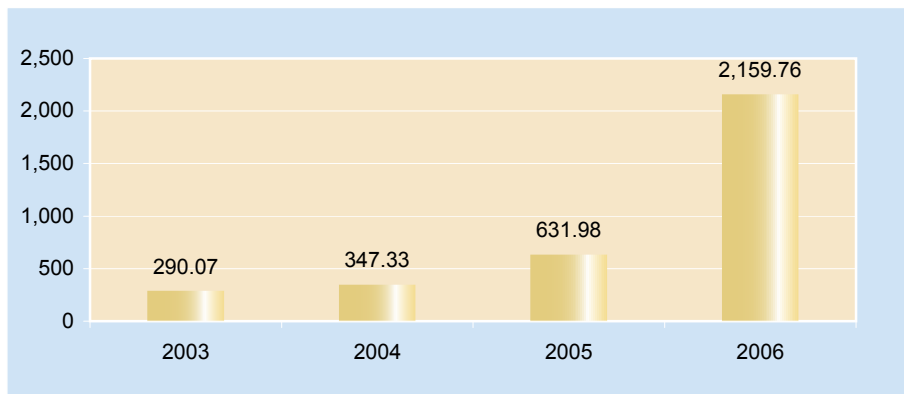
Fuente: base de datos de la Dirección General de Impuestos Internos.



CUADRO No. 49-8
RECAUDACION MENSUAL PROVISION DE Bs Y Ss AL ESTADO, 2003-2006
 (En millones de RD\$)

Meses/Años	2003	2004	2005	2006
Enero	17.75	35.61	22.99	83.65
Febrero	12.71	14.41	31.80	136.45
Marzo	18.63	21.82	42.31	159.50
Abril	26.47	26.58	44.53	174.55
Mayo	27.89	44.67	32.34	314.56
Junio	50.35	31.26	39.03	211.27
Julio	14.98	41.59	111.29	155.50
Agosto	43.25	48.05	70.28	200.31
Septiembre	27.91	34.69	59.39	142.73
Octubre	14.40	15.99	49.92	196.26
Noviembre	19.17	16.79	44.20	153.28
Diciembre	16.56	15.87	83.90	231.70
TOTAL	290.07	347.33	631.98	2,159.76
Años	02/03	03/04	04/05	05/06
Tasas de Crecimiento (%)		19.74	81.95	241.74

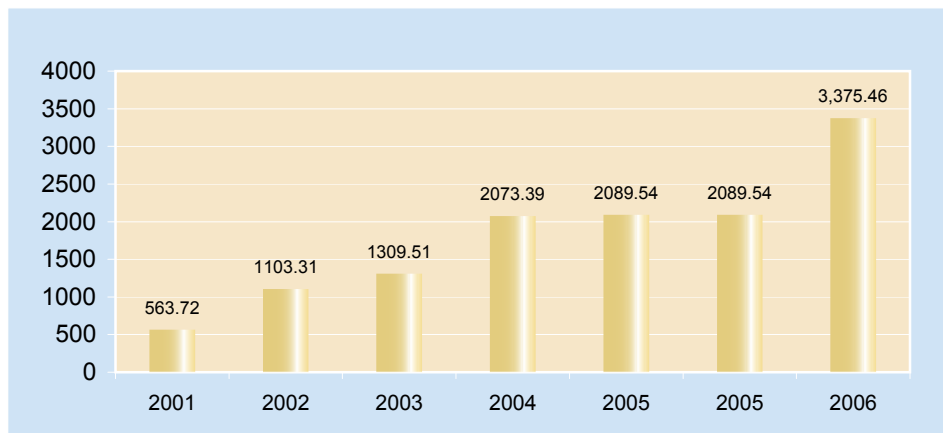
Fuente: base de datos de la Dirección General de Impuestos Internos.



CUADRO No. 49-9
RECAUDACION MENSUAL PAGOS AL EXTERIOR EN GENERAL, 2001-2006
 (En millones de RD\$)

Meses/Años	2001	2002	2003	2004	2005	2006
Enero	53.67	56.67	137.54	261.52	260.08	267.74
Febrero	39.03	42.25	88.37	115.27	101.25	187.07
Marzo	57.76	287.86	71.65	159.97	170.01	211.24
Abril	67.43	67.66	90.85	146.91	203.96	315.60
Mayo	33.81	215.76	68.56	141.91	174.95	239.46
Junio	51.68	53.88	77.38	178.05	141.43	285.10
Julio	40.32	47.31	91.36	205.92	175.99	293.23
Agosto	49.61	56.90	110.93	199.71	143.69	291.45
Septiembre	39.79	40.45	107.83	152.38	142.46	277.86
Octubre	38.94	62.70	201.03	156.02	153.31	347.72
Noviembre	46.64	106.60	138.62	217.92	207.29	314.78
Diciembre	45.04	65.27	125.39	137.81	215.12	344.19
TOTAL	563.72	1,103.31	1,309.51	2,073.39	2,089.54	3,375.46
Años		01/02	02/03	03/04	04/05	05/06
Tasas de Crecimiento (%)		95.72	18.69	58.33	0.78	61.54

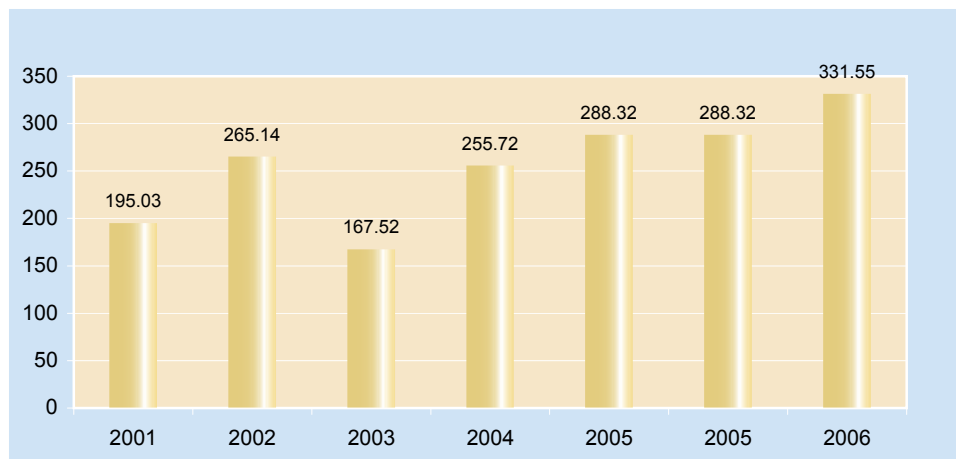
Fuente: base de datos de la Dirección General de Impuestos Internos.



CUADRO No. 49-10
RECAUDACION MENSUAL OTRO TIPO DE RENTA NO ESPECIFICADO, 2001-2006
 (En millones de RD\$)

Meses/Años	2001	2002	2003	2004	2005	2006
Enero	10.86	12.55	15.00	23.06	24.25	29.77
Febrero	8.41	20.19	11.59	14.57	18.65	24.06
Marzo	10.85	14.15	11.50	17.42	23.11	25.69
Abril	20.02	22.20	12.78	26.10	21.91	26.05
Mayo	11.73	24.47	12.01	21.14	25.78	31.18
Junio	19.65	21.80	12.59	22.15	23.54	28.16
Julio	22.65	19.21	13.84	22.31	22.77	24.87
Agosto	25.29	19.03	15.51	22.08	24.12	26.72
Septiembre	16.77	18.07	16.55	21.00	26.15	29.47
Octubre	15.69	24.24	13.97	20.81	24.02	28.95
Noviembre	18.47	37.89	15.15	21.42	25.75	28.38
Diciembre	14.64	31.34	17.03	23.66	28.27	28.26
TOTAL	195.03	265.14	167.52	255.72	288.32	331.55
Años	01/02	02/03	03/04	04/05	05/06	
Tasas de Crecimiento (%)	35.95	-36.82	52.65	12.75	14.99	

Fuente: base de datos de la Dirección General de Impuestos Internos.



CUADRO No. 50
RECAUDACION MENSUAL CASINOS DE JUEGO, 1997-2006
 (En millones de RD\$)

Meses/Años	1997	1998	1999	2000	2001	2002	2003	2004	2005	2006
Enero	2.30	3.40	4.04	4.57	4.78	4.22	4.38	5.02	5.95	6.35
Febrero	2.62	3.32	4.10	5.34	4.97	4.34	4.56	5.35	5.93	6.63
Marzo	2.5	2.88	4.29	4.96	4.99	4.37	5.91	5.51	6.05	6.59
Abril	2.35	4.20	4.16	4.92	4.81	4.48	4.64	6.79	6.06	6.79
Mayo	2.47	4.12	4.02	4.88	4.71	4.87	4.49	6.42	5.84	10.07
Junio	2.21	4.20	4.36	4.76	4.64	3.44	4.33	6.53	5.86	9.21
Julio	2.87	4.05	4.40	5.05	4.54	4.12	4.3	6.75	5.62	8.66
Agosto	2.62	4.07	4.32	4.78	4.60	4.62	4.45	6.63	6.08	9.26
Septiembre	2.40	3.99	4.49	4.82	4.44	4.46	4.72	5.76	6.39	9.15
Octubre	2.34	3.77	5.21	4.83	4.44	4.48	4.75	7.3	6.19	8.76
Noviembre	2.73	3.8	4.98	4.73	4.35	4.34	5.03	7.15	6.39	9.16
Diciembre	2.85	3.78	5.03	4.93	4.33	4.23	5.04	7.94	6.42	10.38
TOTAL	30.26	45.58	53.40	58.57	55.60	51.97	56.60	77.15	72.78	101.01
Años		97/98	98/99	99/00	00/01	01/02	02/03	03/04	04/05	05/06
Tasas de Crecimiento (%)		50.63	17.16	9.68	-5.07	-6.53	8.91	36.31	-5.66	38.79

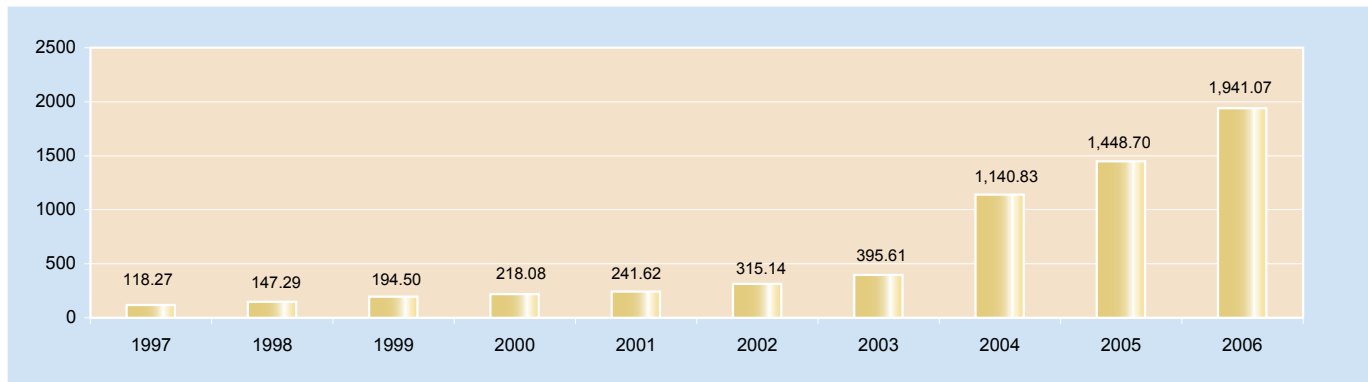
Fuente: Años 1998-2006 base de datos de la Dirección General de Impuestos Internos.
 Año 1997 Modificados de la antigua Dirección General de Impuesto S/ Renta



CUADRO No. 51
RECAUDACION MENSUAL OPERACIONES INMOBILIARIAS, 1997-2006
 (En millones RD\$)

Meses / Años	1997	1998	1999	2000	2001	2002	2003	2004	2005	2006
Enero	6.69	7.74	10.77	17.79	15.23	20.02	27.50	60.99	83.84	131.60
Febrero	8.03	10.42	16.03	18.96	15.40	29.80	28.07	91.27	62.22	116.98
Marzo	8.40	13.68	17.70	20.52	19.75	24.50	27.43	88.27	107.63	179.01
Abril	9.82	12.64	15.30	16.81	16.94	35.01	28.53	68.77	95.15	114.62
Mayo	10.71	15.44	15.21	15.14	20.54	27.52	32.29	106.51	137.94	120.12
Junio	8.37	12.81	16.08	19.02	18.63	25.53	26.29	90.09	116.78	147.23
Julio	10.08	13.84	15.38	17.53	22.86	27.44	44.91	135.91	113.55	132.57
Agosto	8.27	12.23	19.89	18.83	22.40	26.21	32.46	149.88	150.82	166.45
Septiembre	9.12	10.37	17.86	18.76	21.23	24.48	26.67	108.59	139.60	174.8
Octubre	18.52	11.40	16.28	16.70	24.28	26.31	38.76	65.19	132.27	179.37
Noviembre	9.26	11.48	17.70	20.16	24.99	23.69	33.57	87.05	122.29	194.79
Diciembre	11.00	15.24	16.3	17.86	19.38	24.63	49.13	88.31	186.61	283.53
TOTAL	118.27	147.29	194.50	218.08	241.62	315.14	395.61	1,140.83	1,448.70	1,941.07
Años		97/98	98/99	99/00	00/01	01/02	02/03	03/04	04/05	05/06
Tasas de Crecimiento (%)		24.54	32.05	12.12	10.80	30.43	25.53	188.37	26.99	33.99

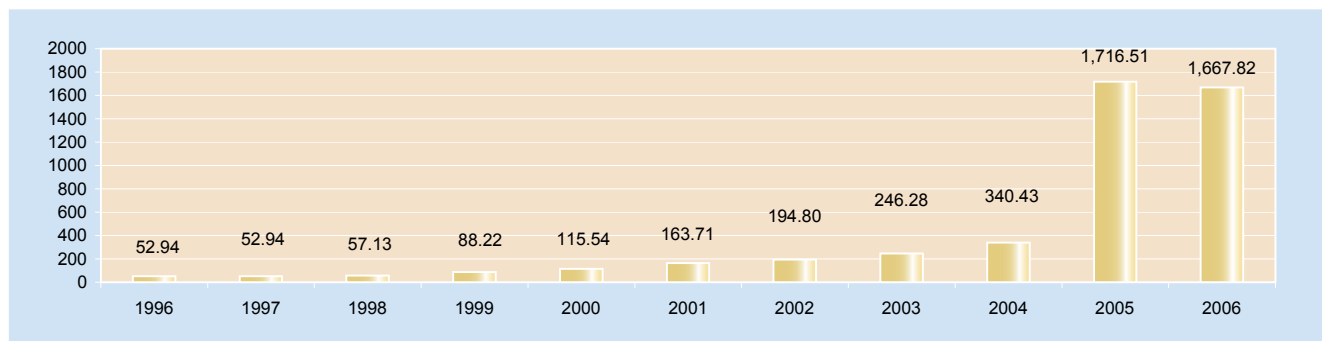
Fuente: Años 1998-2006 base de datos de la Dirección General de Impuestos Internos.
 Año 1997 Modificados de la antigua Dirección General de Impuesto S/ Renta
 Año 2004 incluye recaudación Actos Traslaticos.



CUADRO No. 52
RECAUDACION MENSUAL VIVIENDAS Suntuarias y Solares Urbanos (IVSS), 1997-2006
 (En millones RD\$)

Meses / Años	1997	1998	1999	2000	2001	2002	2003	2004	2005	2006
Enero	2.23	2.55	2.84	3.81	5.15	5.20	8.64	5.08	7.17	17.25
Febrero	6.20	8.33	7.79	11.02	10.28	15.67	19.41	21.91	11.73	51.3
Marzo	12.00	16.77	26.74	34.15	57.06	57.79	71.64	98.66	460.07	647.72
Abril	4.34	2.95	4.42	5.82	5.48	11.13	15.71	13.68	308.03	50.75
Mayo	2.94	1.93	3.96	4.40	6.69	8.16	10.24	26.74	39.73	36.52
Junio	2.82	1.74	4.76	3.60	6.70	6.56	6.01	8.76	30.20	24.41
Julio	3.30	2.20	3.12	3.40	4.84	6.65	9.40	12.36	22.62	26.03
Agosto	3.30	2.96	5.02	7.74	7.79	9.54	11.38	21.66	45.64	41.99
Septiembre	8.90	11.39	18.02	25.04	39.34	51.29	67.25	98.17	672.85	645.12
Octubre	2.63	2.32	4.49	4.53	9.35	10.43	10.12	12.43	39.13	44.78
Noviembre	2.08	2.20	3.36	7.32	6.68	5.82	7.97	10.42	41.48	30.69
Diciembre	2.20	1.79	3.70	4.72	4.35	6.56	8.51	10.56	37.86	51.26
TOTAL	52.94	57.13	88.22	115.54	163.71	194.80	246.28	340.43	1,716.51	1,667.82
Años		97/98	98/99	99/00	00/01	01/02	02/03	03/04	04/05	05/06
Tasas de Crecimiento (%)		7.91	54.42	30.97	41.69	18.99	26.43	38.23	404.22	-2.84

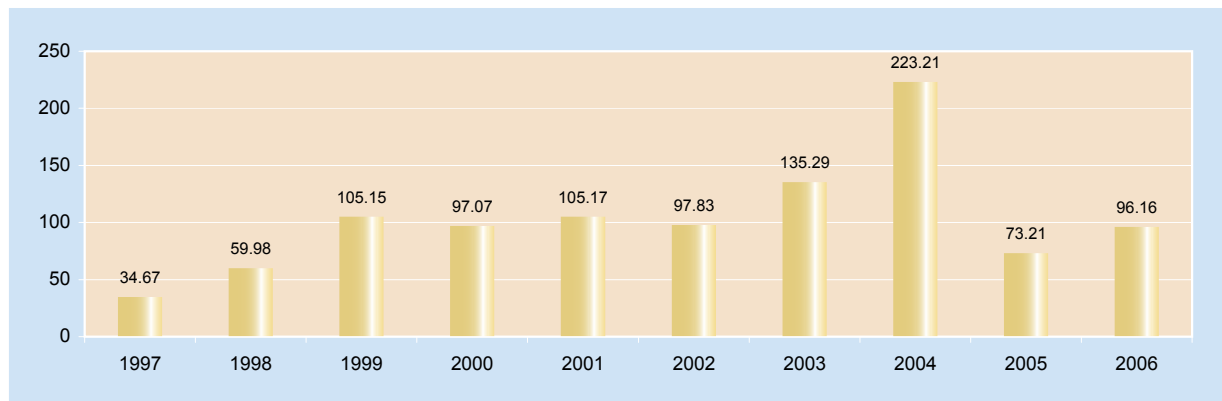
Fuente: Años 1998-2006 base de datos de la Dirección General de Impuestos Internos.
 Año 1997 Modificados de la antigua Dirección General de Impuesto S/ Renta



CUADRO N.º 53
RECAUDACION MENSUAL SUCESIONES Y DONACIONES, 1997-2006
 (En millones RD\$)

Meses / Años	1997	1998	1999	2000	2001	2002	2003	2004	2005	2006
Enero	1.79	2.12	5.59	7.73	6.55	8.33	7.20	9.16	5.88	5.06
Febrero	1.47	4.33	6.03	15.39	14.49	10.82	10.42	10.93	2.99	5.75
Marzo	2.41	5.20	5.96	9.54	5.31	5.44	9.51	14.39	5.25	6.44
Abril	2.26	4.05	5.80	5.03	6.28	5.55	13.13	17.65	4.45	5.48
Mayo	3.20	5.00	4.87	4.90	16.53	9.55	8.11	43.97	6.70	8.26
Junio	2.95	4.61	5.54	11.07	2.70	6.65	9.32	17.83	8.23	6.91
Julio	2.81	4.34	13.25	7.46	7.10	8.08	7.62	14.67	6.79	6.98
Agosto	4.68	3.02	5.72	7.35	6.07	10.10	10.98	26.33	10.51	9.52
Septiembre	3.22	12.61	6.77	6.44	7.08	7.33	6.99	6.91	3.95	14.55
Octubre	3.72	3.15	21.00	5.14	13.14	5.91	16.98	6.92	2.66	9.32
Noviembre	2.49	6.52	17.92	6.14	10.96	6.35	18.10	8.61	5.56	8.92
Diciembre	3.67	5.03	6.70	10.88	8.96	13.72	16.93	45.84	10.24	8.97
TOTAL	34.67	59.98	105.15	97.07	105.17	97.83	135.29	223.21	73.21	96.16
Años		97/98	98/99	99/00	00/01	01/02	02/03	03/04	04/05	05/06
Tasas de Crecimiento (%)		73.00	75.31	61.84	0.02	0.78	38.29	64.99	-67.20	31.35

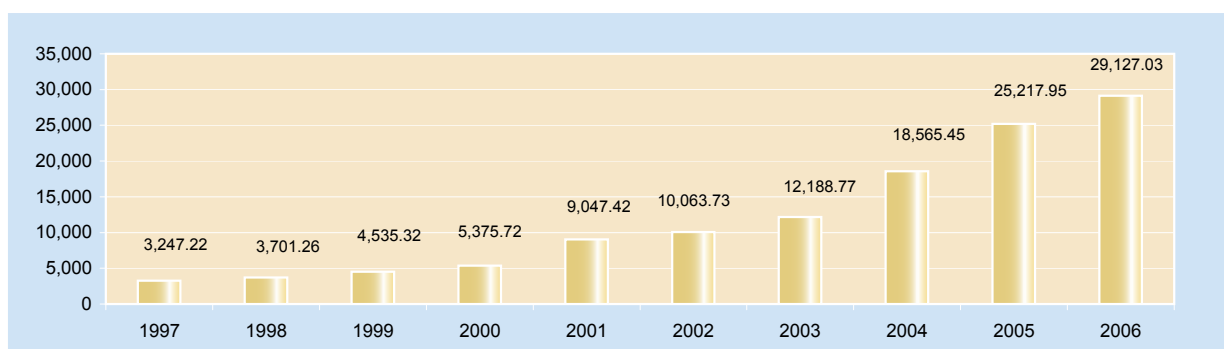
Fuente: Años 1998-2006 base de datos de la Dirección General de Impuestos Internos.
 Años 1997 Modificados de la antigua Dirección General de Impuesto S/ Renta



CUADRO No. 54
RECAUDACION MENSUAL DE ITBIS , 1997-2006
 (En millones RD\$)

Meses / Años	1997	1998	1999	2000	2001	2002	2003	2004	2005	2006
Enero	298.52	369.20	406.44	505.13	767.14	1,058.28	1,088.92	1,436.37	2,233.32	2703.34
Febrero	269.32	303.87	345.39	417.01	771.45	830.95	938.97	1,384.85	1,862.11	2226.1
Marzo	245.62	299.37	395.08	450.09	721.47	784.41	890.15	1,424.80	2,003.28	2317.48
Abril	248.45	310.79	403.01	447.37	805.54	837.84	948.56	1,558.97	2,202.20	2486.39
Mayo	260.19	303.02	345.88	438.86	665.01	762.72	914.56	1,415.26	2,076.75	2382.78
Junio	252.85	286.37	345.54	431.21	743.40	796.91	964.31	1,386.42	2,058.65	2368.51
Julio	251.28	299.49	345.88	434.91	718.93	786.85	963.77	1,564.74	2,180.19	2211.26
Agosto	282.62	312.73	365.45	445.06	828.33	817.88	1,142.12	1,688.69	2,223.36	2425.58
Septiembre	285.75	298.05	389.60	461.70	799.94	875.05	1,125.35	1,617.18	2,191.59	2643.82
Octubre	274.80	268.14	380.19	413.40	711.69	813.73	1,005.44	1,546.31	1,962.80	2336.88
Noviembre	283.13	307.12	387.66	427.04	701.24	821.51	1,069.21	1,671.34	2,004.73	2368.54
Diciembre	294.69	343.11	425.20	503.94	813.28	877.60	1,137.41	1,870.52	2,218.97	2656.35
TOTAL	3,247.22	3,701.26	4,535.32	5,375.72	9,047.42	10,063.73	12,188.77	18,565.45	25,217.95	29,127.03
Años	97/98	98/99	99/00	00/01	01/02	02/03	03/04	04/05	05/06	
Tasas de Crecimiento (%)		13.98	22.53	18.53	68.30	11.23	21.12	52.32	35.83	15.50

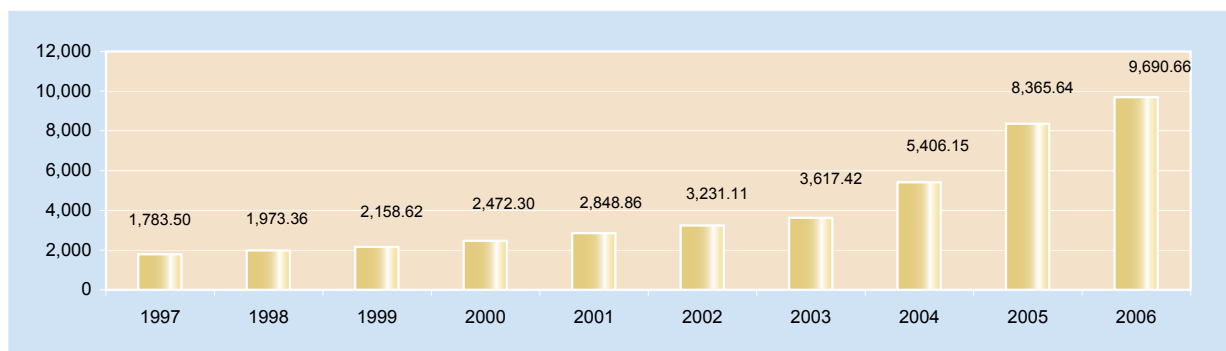
Fuente: Años 1998-2006 base de datos de la Dirección General de Impuestos Internos.
 Año 1997 Modificados de la antigua Dirección General de Impuesto S/ Renta



CUADRO No.55
RECAUDACION MENSUAL ALCOHOLES Y CERVEZAS, 1997-2006
 (En millones RD\$)

Meses/Años	1997	1998	1999	2000	2001	2002	2003	2004	2005	2006
Enero	194.27	229.08	226.47	254.11	265.94	338.54	345.04	552.47	926.77	1,052.18
Febrero	131.26	142.68	132.57	148.67	165.49	219.64	235.44	316.55	582.02	625.39
Marzo	123.34	146.60	145.62	174.30	181.89	238.24	243.36	336.77	572.52	679.84
Abril	124.82	145.49	186.01	190.01	215.31	262.72	279.75	358.49	731.51	830.39
Mayo	127.70	156.32	160.90	195.16	209.74	217.15	265.73	385.52	616.04	794.45
Junio	136.44	150.57	159.17	203.07	248.62	280.61	392.95	408.37	569.59	817.43
Julio	150.53	157.45	156.87	182.23	225.07	282.33	247.18	451.3	631.48	712.43
Agosto	141.67	170.37	182.57	301.16	251.72	248.66	272.52	501.74	697.24	751.48
Septiembre	142.83	153.25	200.59	194.63	266.01	261.61	298.55	433.24	712.98	760.37
Octubre	153.02	136.05	188.64	144.26	297.99	262.47	314.41	479.69	673.23	782.12
Noviembre	158.10	169.36	197.16	187.52	249.99	251.01	330.18	554.77	650.98	863.21
Diciembre	199.52	216.14	222.05	297.18	271.09	368.13	392.31	627.24	1,001.28	1,021.37
TOTAL	1,783.50	1,973.36	2,158.62	2,472.30	2,848.86	3,231.11	3,617.42	5,406.15	8,365.64	9,690.66
Años		97/98	98/99	99/00	00/01	01/02	02/03	03/04	04/05	05/06
Tasas de Crecimiento (%)		10.65	9.39	14.53	15.23	13.42	11.96	49.45	54.74	15.84

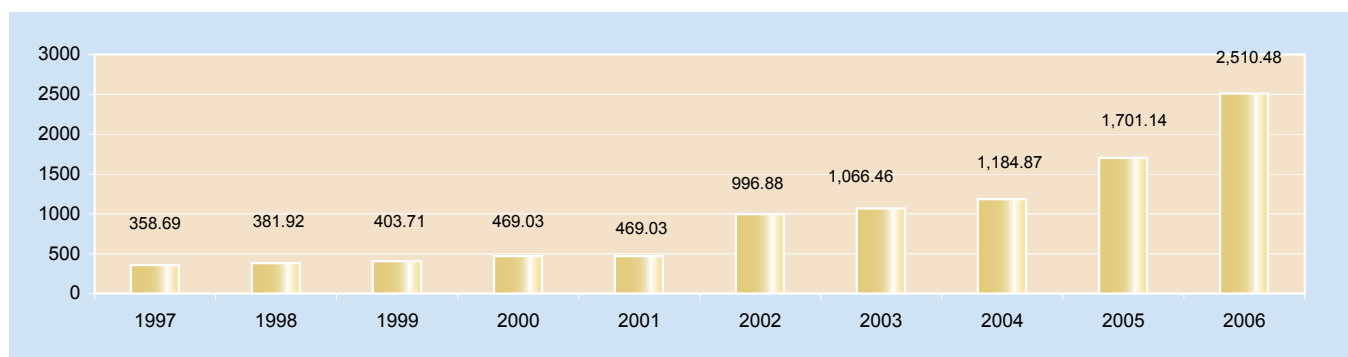
Fuente: Años 1998-2006 base de datos de la Dirección General de Impuestos Internos.
 Año1997 Modificados de la antigua Dirección General de Impuesto S/ Renta



CUADRO No. 56
RECAUDACION MENSUAL TABACO MANUFACTURADO, 1997-2006
 (En millones RD\$)

Meses/Años	1997	1998	1999	2000	2001	2002	2003	2004	2005	2006
Enero	26.36	39.54	38.64	37.43	28.60	95.89	118.41	147.75	221.60	250.45
Febrero	38.49	28.47	24.52	37.79	68.16	88.09	65.68	124.73	167.77	149.96
Marzo	18.99	29.13	28.42	31.00	72.70	73.87	86.85	100.77	160.40	178.03
Abril	30.08	38.00	33.67	35.42	84.75	90.57	87.40	143.49	198.70	223.17
Mayo	31.50	32.27	33.81	35.04	88.12	89.04	99.30	214.09	182.66	186.76
Junio	31.41	29.57	30.92	33.45	94.75	93.20	95.11	102.47	160.83	223.12
Julio	35.33	29.62	38.61	37.67	85.07	108.75	103.59	127.96	165.18	204.88
Agosto	26.56	32.89	34.46	36.10	91.40	84.05	106.96	132.95	172.42	195.49
Septiembre	28.87	30.09	34.35	40.39	95.71	82.13	100.92	149.75	242.65	235.82
Octubre	31.95	30.19	33.33	34.94	119.50	95.89	109.08	161.83	149.06	187.28
Noviembre	30.92	31.42	31.32	38.31	84.76	78.58	112.29	125.23	222.21	220.61
Diciembre	28.23	30.73	41.66	71.49	83.36	86.40	99.28	170.12	149.73	254.91
TOTAL	358.69	381.92	403.71	469.03	996.88	1,066.46	1,184.87	1,701.14	2,193.21	2,510.48
Años		97/98	98/99	99/00	99/00	01/02	02/03	03/04	04/05	05/06
Tasas de Crecimiento (%)		6.48	5.71	16.18	112.54	6.98	11.10	43.57	28.93	14.47

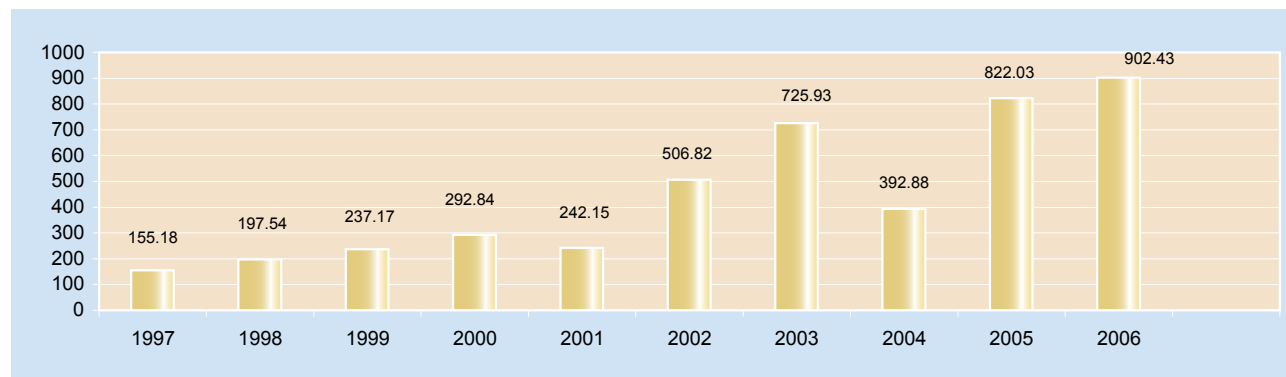
Fuente: Años 1998-2006 base de datos de la Dirección General de Impuestos Internos.
 Año 1997 Modificados de la antigua Dirección General de Impuesto S/ Renta



CUADRO No.57
RECAUDACION MENSUAL VEHICULOS DE MOTOR, 1997-2006
 (En millones RD\$)

Meses / Años	1997	1998	1999	2000	2001	2002	2003	2004	2005	2006
Enero	5.08	4.63	6.67	17.04	19.10	79.55	14.93	136.71	6.98	8.75
Febrero	4.35	11.09	7.29	9.54	11.15	24.59	9.00	61.59	8.85	7.93
Marzo	12.53	64.54	8.05	9.42	9.54	31.34	7.09	19.84	7.38	10.31
Abril	44.47	49.44	7.25	7.42	4.95	16.40	6.04	33.56	6.73	8.35
Mayo	45.57	11.35	5.73	8.11	6.81	9.50	5.93	16.41	83.85	7.95
Junio	10.19	9.70	6.55	8.13	7.18	8.12	4.41	20.22	88.17	9.90
Julio	6.80	9.29	6.16	6.73	6.81	13.09	8.08	22.99	138.25	57.370
Agosto	5.66	10.37	14.55	7.87	7.55	9.34	4.47	18.36	376.53	181.94
Septiembre	5.33	5.93	45.70	10.65	7.00	8.02	113.97	13.88	57.96	165.03
Octubre	5.21	6.16	59.79	37.04	9.16	8.35	182.56	16.35	17.11	328.39
Noviembre	4.16	6.4	42.64	102.54	8.64	155.83	196.32	18.07	13.06	87.23
Diciembre	5.83	8.64	26.79	68.35	144.26	142.69	173.13	14.90	17.16	29.28
TOTAL	155.18	197.54	237.17	292.84	242.15	506.82	725.93	392.88	822.03	902.43
Años		97/98	98/99	99/00	00/01	01/02	02/03	03/04	04/05	05/06
Tasas de Crecimiento (%)		27.30	20.06	23.47	-17.31	109.30	43.23	-45.88	109.23	9.78

Fuente: Años 1998-2006 base de datos de la Dirección General de Impuestos Internos.
 Año 1997 Modificados de la antigua Dirección General de Impuesto S/ Renta



CUADRO NO.58
INGRESOS MENSUAL DE DOLARES, 1997-2006
 (En millones RD\$)

Meses / Años	1997	1998	1999	2000	2001	2002	2003	2004	2005	2006
Enero	79.41	92.33	89.85	84.89	91.00	83.02	98.03	418.63	339.99	407.96
Febrero	72.76	82.53	86.48	122.31	92.58	108.71	121.68	468.51	329.25	386.87
Marzo	75.36	90.58	107.84	109.77	101.61	88.32	139.08	473.70	312.21	395.72
Abril	80.80	80.63	81.20	83.92	83.51	106.95	134.19	414.53	323.03	357.69
Mayo	63.03	64.50	103.89	96.39	87.62	77.43	131.06	340.59	281.82	337.58
Junio	66.83	69.74	91.75	69.10	61.09	77.13	143.24	356.10	268.72	312.54
Julio	77.39	85.63	83.96	89.75	80.74	95.55	247.34	387.41	295.95	363.15
Agosto	82.56	88.31	103.68	95.23	83.47	95.50	307.78	414.55	356.85	371.42
Septiembre	71.57	80.45	91.86	76.77	63.31	72.84	249.04	372.19	300.51	337.87
Octubre	68.13	64.65	82.08	66.84	59.61	75.76	232.27	198.07	237.92	280.31
Noviembre	64.15	70.49	79.01	77.99	52.13	74.69	298.39	202.20	253.51	303.41
Diciembre	76.13	76.63	81.65	72.27	66.66	102.47	258.73	246.50	258.14	299.69
TOTAL	878.13	946.47	1,083.27	1,045.24	923.33	1,058.37	2,360.83	4,292.98	3,557.90	4,154.21
Años		97/98	98/99	99/00	00/01	01/02	02/03	03/04	04/05	05/06
Tasas de Crecimiento (%)		7.78	14.45	-3.51	-11.66	14.63	123.06	81.84	-17.12	16.76

Fuente: Años 1998-2006 base de datos de la Dirección General de Impuestos Internos.
 Año 1997 Modificados de la antigua Dirección General de Impuesto S/ Renta

